

ภาคผนวกที่ 3

สำเนาเอกสารที่เกี่ยวข้องกับผลการปฏิบัติตาม
มาตรการติดตามตรวจสอบคุณภาพสิ่งแวดล้อม



เอกสารแนบที่ 3.1



ผลการตรวจวัดคุณภาพอากาศในบรรยากาศ

รายงานผลการวิเคราะห์/ทดสอบ ฝุ่นละอองรวมหรือฝุ่นละอองขนาดเล็กไม่เกิน 100 ไมครอน

จุดตรวจวัด : บ้านครัว (EIA)

Report No. TREL23/01059-2

โรงงาน/บริษัท บริษัทปูนซีเมนต์ไทย (ท่าหลวง) จำกัด โรงงานท่าหลวง (ส่วนเหมืองดินดำ)
ที่อยู่ ต.บ้านยาง อ.เสนาห์ จ.สระบุรี 18120
วันที่รับตัวอย่าง 03/12/67 **วันที่วิเคราะห์** 03 – 06/12/67
หมายเลขตัวอย่าง AEL23/070667 – AEL23/070669 **พิกัด UTM** แขน (X): 0690513
 แขน (Y): 1613514

ผลการวิเคราะห์/ทดสอบ

ลำดับที่	วัน/เดือน/ปี ที่เก็บตัวอย่าง	ผลการตรวจวัด	ค่ามาตรฐาน ^I	หน่วย
1.	26 – 27/11/67	0.048	≤ 0.33	mg/m ³
2.	27 – 28/11/67	0.061		
3.	28 – 29/11/67	0.050		

ภาพถ่ายจุดตรวจวัด



หมายเหตุ:

- ค่ามาตรฐานที่ใช้มาจากประกาศคณะกรรมการสิ่งแวดล้อมแห่งชาติ ฉบับที่ 24 (พ.ศ. 2547) เรื่อง กำหนดมาตรฐานคุณภาพอากาศในบรรยากาศโดยทั่วไป
- US EPA, Code of Federal Regulations, 40 CFR chapter part 50 appendix B, Reference Method for the Determination of Suspended Particulate Matter in the Atmosphere. (High - Volume Method) (1st July 2018)
- ค่าจากตารางเป็นค่าเฉลี่ย 24 ชั่วโมง
- วิธีการตรวจวัด : Gravimetric Method

บันทึกสภาพแวดล้อม

- ทิศเหนือ : พื้นที่วัด
- ทิศใต้ : พื้นที่วัด
- ทิศตะวันออก : พื้นที่ป่าไม้
- ทิศตะวันตก : พื้นที่วัด

ชื่อผู้ตรวจวัด/บริษัท : นายประวิทย์ โฉมใหญ่/บริษัท เอส ซี ไอ อีโค เซอร์วิสเชส จำกัด
 ชื่อผู้บันทึก : นายประวิทย์ โฉมใหญ่
 ชื่อผู้ตรวจสอบ/ควบคุม : นางสาวชิราภรณ์ ผาดี

(รับรองผลเฉพาะตัวอย่างที่ได้วิเคราะห์/ทดสอบเท่านั้น)

เจ้าหน้าที่ประจำห้องวิเคราะห์
 (ผู้ทบทวนรายงานผล)



(นางสาวชิราภรณ์ ผาดี)

....18..../....12..../....67....

ผู้ควบคุมห้องวิเคราะห์
 (ผู้อนุมัติรายงานผล)



(นายณัฐพล นงกมล)

....18..../....12..../....67....

ห้ามคัดถ่ายรายงานผลการวิเคราะห์/ทดสอบนี้แต่เพียงบางส่วน โดยไม่ได้รับอนุญาตจากห้องปฏิบัติการเป็นลายลักษณ์อักษร

รายงานผลการวิเคราะห์/ทดสอบ
ฝุ่นละอองรวมหรือฝุ่นละอองขนาดเล็กไม่เกิน 100 ไมครอน
จุดตรวจวัด : บ้านเริงราง (EIA)

Report No. TREL23/01059-2

โรงงาน/บริษัท บริษัทปูนซีเมนต์ไทย (ท่าหลวง) จำกัด โรงงานท่าหลวง (ส่วนเหมืองดินดำ)
ที่อยู่ ต.บ้านยาง อ.เสนาห์ จ.สระบุรี 18120
วันที่รับตัวอย่าง 03/12/67 **วันที่วิเคราะห์** 03 – 05/12/67
หมายเลขตัวอย่าง AEL23/070673 – AEL23/070675 **พิกัด UTM** แขน (X): 0694563
 แขน (Y): 1615080

ผลการวิเคราะห์/ทดสอบ

ภาพถ่ายจุดตรวจวัด

ลำดับที่	วัน/เดือน/ปี ที่เก็บตัวอย่าง	ผลการตรวจวัด	ค่ามาตรฐาน ^I	หน่วย
1.	26 – 27/11/67	0.071	≤ 0.33	mg/m ³
2.	27 – 28/11/67	0.078		
3.	28 – 29/11/67	0.060		



หมายเหตุ:

- ค่ามาตรฐานที่ใช้มาจากประกาศคณะกรรมการสิ่งแวดล้อมแห่งชาติ ฉบับที่ 24 (พ.ศ. 2547) เรื่อง กำหนดมาตรฐานคุณภาพอากาศในบรรยากาศโดยทั่วไป
- US EPA, Code of Federal Regulations, 40 CFR chapter part 50 appendix B, Reference Method for the Determination of Suspended Particulate Matter in the Atmosphere. (High - Volume Method) (1st July 2018)
- ค่าจากตารางเป็นค่าเฉลี่ย 24 ชั่วโมง
- วิธีการตรวจวัด : Gravimetric Method

บันทึกสภาพแวดล้อม

- ทิศเหนือ : พื้นที่ป่าไม้
- ทิศใต้ : ถนน
- ทิศตะวันออก : พื้นที่ป่าไม้
- ทิศตะวันตก : รั้วกำแพง

ชื่อผู้ตรวจวัด/บริษัท : นายประวิทย์ โจมหาญ/บริษัท เอส ซี ไอ อีโค เซอร์วิสเชส จำกัด
 ชื่อผู้บันทึก : นายประวิทย์ โจมหาญ
 ชื่อผู้ตรวจสอบ/ควบคุม : นางสาวชัชกรรณ์ ผาดี



(รับรองผลเฉพาะตัวอย่างที่ได้วิเคราะห์/ทดสอบเท่านั้น)

เจ้าหน้าที่ประจำห้องวิเคราะห์
 (ผู้ทบทวนรายงานผล)



(นางสาวชัชกรรณ์ ผาดี)

....18..../....12..../....67....

ผู้ควบคุมห้องวิเคราะห์
 (ผู้อนุมัติรายงานผล)



(นายณัฐพล งามกาละ)

....18..../....12..../....67....

ห้ามคัดลอกหรือเผยแพร่รายงานผลการวิเคราะห์/ทดสอบนี้แต่เพียงบางส่วน โดยไม่ได้รับอนุญาตจากห้องปฏิบัติการเป็นลายลักษณ์อักษร

รายงานผลการวิเคราะห์/ทดสอบ

ฝุ่นละอองรวมหรือฝุ่นละอองขนาดเล็กไม่เกิน 100 ไมครอน

จุดตรวจวัด : บ้านหนองถ่านใต้ (EIA)

Report No. TREL23/01059-2

โรงงาน/บริษัท	บริษัทปูนซีเมนต์ไทย (ท่าหลวง) จำกัด โรงงานท่าหลวง (ส่วนเหมืองดินดำ)		
ที่อยู่	ต.บ้านยาง อ.เสนาห์ จ.สระบุรี 18120		
วันที่รับตัวอย่าง	03/12/67	วันที่วิเคราะห์	03 – 06/12/67
หมายเลขตัวอย่าง	AEL23/070679 – AEL23/070681	พิกัด UTM	แกน (X): 0694537 แกน (Y): 1615097

ผลการวิเคราะห์/ทดสอบ

ภาพถ่ายจุดตรวจวัด

ลำดับที่	วัน/เดือน/ปี ที่เก็บตัวอย่าง	ผลการตรวจวัด	ค่ามาตรฐาน ¹	หน่วย
1.	26 – 27/11/67	0.058	≤ 0.33	mg/m ³
2.	27 – 28/11/67	0.072		
3.	28 – 29/11/67	0.053		



หมายเหตุ:

- ค่ามาตรฐานที่ใช้มาจากประกาศคณะกรรมการสิ่งแวดล้อมแห่งชาติ ฉบับที่ 24 (พ.ศ. 2547) เรื่อง กำหนดมาตรฐานคุณภาพอากาศในบรรยากาศโดยทั่วไป
- US EPA, Code of Federal Regulations, 40 CFR chapter part 50 appendix B, Reference Method for the Determination of Suspended Particulate Matter in the Atmosphere. (High - Volume Method) (1st July 2018)
- ค่าจากตารางเป็นค่าเฉลี่ย 24 ชั่วโมง
- วิธีการตรวจวัด : Gravimetric Method

บันทึกสภาพแวดล้อม

- ทิศเหนือ : พื้นที่วัด
- ทิศใต้ : พื้นที่ป่าไม้
- ทิศตะวันออก : พื้นที่วัด
- ทิศตะวันตก : ถนน

ชื่อผู้ตรวจวัด/บริษัท : นายประวิทย์ โจมหาญ/บริษัท เอส ซี ไอ อีโค เซอร์วิสเชส จำกัด
ชื่อผู้บันทึก : นายประวิทย์ โจมหาญ
ชื่อผู้ตรวจสอบ/ควบคุม : นางสาวชัชวาลย์ ผาดี



(รับรองผลเฉพาะตัวอย่างที่ได้วิเคราะห์/ทดสอบเท่านั้น)

เจ้าหน้าที่ประจำห้องวิเคราะห์
(ผู้ทบทวนรายงานผล)



(นางสาวชัชวาลย์ ผาดี)

....18..../....12..../....67....

ผู้ควบคุมห้องวิเคราะห์
(ผู้อนุมัติรายงานผล)



(นายณัฐพล งามกาละ)

....18..../....12..../....67....

ห้ามคัดถ่ายรายงานผลการวิเคราะห์/ทดสอบนี้แต่เพียงบางส่วน โดยไม่ได้รับอนุญาตจากห้องปฏิบัติการเป็นลายลักษณ์อักษร

รายงานผลการวิเคราะห์/ทดสอบ
ฝุ่นละอองรวมหรือฝุ่นละอองขนาดเล็กไม่เกิน 100 ไมครอน
จุดตรวจวัด : โรงเรียนวัดมหาโลก (EIA)

Report No. TREL23/01059-2

โรงงาน/บริษัท บริษัทปูนซีเมนต์ไทย (ท่าหลวง) จำกัด โรงงานท่าหลวง (ส่วนเหมืองดินดำ)
ที่อยู่ ต.บ้านยาง อ.เสนาห์ จ.สระบุรี 18120
วันที่รับตัวอย่าง 03/12/67 **วันที่วิเคราะห์** 03 – 06/12/67
หมายเลขตัวอย่าง AEL23/070670 – AEL23/070672 **พิกัด UTM** แขน (X): 0691763
แขน (Y): 1612765

ผลการวิเคราะห์/ทดสอบ

ภาพถ่ายจุดตรวจวัด

ลำดับที่	วัน/เดือน/ปี ที่เก็บตัวอย่าง	ผลการตรวจวัด	ค่ามาตรฐาน ¹	หน่วย
1.	26 – 27/11/67	0.041	≤ 0.33	mg/m ³
2.	27 – 28/11/67	0.050		
3.	28 – 29/11/67	0.047		



หมายเหตุ:

- ค่ามาตรฐานที่ใช้มาจากประกาศคณะกรรมการสิ่งแวดล้อมแห่งชาติ ฉบับที่ 24 (พ.ศ. 2547) เรื่อง กำหนดมาตรฐานคุณภาพอากาศในบรรยากาศโดยทั่วไป
- US EPA, Code of Federal Regulations, 40 CFR chapter part 50 appendix B, Reference Method for the Determination of Suspended Particulate Matter in the Atmosphere. (High - Volume Method) (1st July 2018)
- ค่าจากตารางเป็นค่าเฉลี่ย 24 ชั่วโมง
- วิธีการตรวจวัด : Gravimetric Method

บันทึกสภาพแวดล้อม

- ทิศเหนือ : พื้นที่วัด
- ทิศใต้ : พื้นที่วัด
- ทิศตะวันออก : พื้นที่วัด
- ทิศตะวันตก : พื้นที่วัด

ชื่อผู้ตรวจวัด/บริษัท : นายประวิช โจนหาญ/บริษัท เอส ซี ไอ อีโค เซอร์วิสเชส จำกัด
ชื่อผู้บันทึก : นายประวิช โจนหาญ
ชื่อผู้ตรวจสอบ/ควบคุม : นางสาวชัชวาลย์ ผาดี



(รับรองผลเฉพาะตัวอย่างที่ได้วิเคราะห์/ทดสอบเท่านั้น)

เจ้าหน้าที่ประจำห้องวิเคราะห์
(ผู้ทบทวนรายงานผล)



(นางสาวชัชวาลย์ ผาดี)

....18..../....12..../....67....

ผู้ควบคุมห้องวิเคราะห์
(ผู้อนุมัติรายงานผล)



(นายณัฐพล งามกาละ)

....18..../....12..../....67....

ห้ามคัดถ่ายรายงานผลการวิเคราะห์/ทดสอบนี้แต่เพียงบางส่วน โดยไม่ได้รับอนุญาตจากห้องปฏิบัติการเป็นลายลักษณ์อักษร

รายงานผลการวิเคราะห์/ทดสอบ

ฝุ่นละอองรวมหรือฝุ่นละอองขนาดเล็กไม่เกิน 100 ไมครอน

จุดตรวจวัด : บ้านดอนมะขาม (EIA)

Report No. TREL23/01059-2

โรงงาน/บริษัท	บริษัทปูนซีเมนต์ไทย (ท่าหลวง) จำกัด โรงงานท่าหลวง (ส่วนเหมืองดินดำ)		
ที่อยู่	ต.บ้านยาง อ.เสนาห์ จ.สระบุรี 18120		
วันที่รับตัวอย่าง	03/12/67	วันที่วิเคราะห์	03 – 06/12/67
หมายเลขตัวอย่าง	AEL23/070676 – AEL23/070678	พิกัด UTM	แกน (X): 0694025 แกน (Y): 1612178

ผลการวิเคราะห์/ทดสอบ

ภาพถ่ายจุดตรวจวัด

ลำดับที่	วัน/เดือน/ปี ที่เก็บตัวอย่าง	ผลการตรวจวัด	ค่ามาตรฐาน ¹	หน่วย
1.	26 – 27/11/67	0.101	≤ 0.33	mg/m ³
2.	27 – 28/11/67	0.084		
3.	28 – 29/11/67	0.071		



หมายเหตุ:

- ค่ามาตรฐานที่ใช้มาจากประกาศคณะกรรมการสิ่งแวดล้อมแห่งชาติ ฉบับที่ 24 (พ.ศ. 2547) เรื่อง กำหนดมาตรฐานคุณภาพอากาศในบรรยากาศโดยทั่วไป
- US EPA, Code of Federal Regulations, 40 CFR chapter part 50 appendix B, Reference Method for the Determination of Suspended Particulate Matter in the Atmosphere. (High - Volume Method) (1st July 2018)
- ค่าจากตารางเป็นค่าเฉลี่ย 24 ชั่วโมง
- วิธีการตรวจวัด : Gravimetric Method

บันทึกสภาพแวดล้อม

- ทิศเหนือ : พื้นที่ป่าไม้
- ทิศใต้ : พื้นที่ป่าไม้
- ทิศตะวันออก : พื้นที่ป่าไม้
- ทิศตะวันตก : ถนน

ชื่อผู้ตรวจวัด/บริษัท : นายประวิทย์ โจมหาญ/บริษัท เอส ซี ไอ อีโค เซอร์วิสเชส จำกัด
ชื่อผู้บันทึก : นายประวิทย์ โจมหาญ
ชื่อผู้ตรวจสอบ/ควบคุม : นางสาวชัชวาลย์ ผาดี



(รับรองผลเฉพาะตัวอย่างที่ได้วิเคราะห์/ทดสอบเท่านั้น)

เจ้าหน้าที่ประจำห้องวิเคราะห์
(ผู้ทบทวนรายงานผล)



(นางสาวชัชวาลย์ ผาดี)

....18..../....12..../....67....

ผู้ควบคุมห้องวิเคราะห์
(ผู้อนุมัติรายงานผล)



(นายณัฐพล งามกาละ)

....18..../....12..../....67....

ห้ามคัดถ่ายรายงานผลการวิเคราะห์/ทดสอบนี้แต่เพียงบางส่วน โดยไม่ได้รับอนุญาตจากห้องปฏิบัติการเป็นลายลักษณ์อักษร



SCG

Industrial Service and Lab SCI ECO Services Company Limited

33/2 Moo 3 , Banpa , Kaeng Khoi , Saraburi 18110 , Thailand
Environment Telephone : +66 (0) 3627 3099 Fax : +66 (0) 3627 3100

www.scieco.co.th E-Mail: environmentalmkt@scg.com

รายงานผลการตรวจวัดความเร็วลมและทิศทางลม

จุดตรวจวัด : บ้านครัว

Report No. TREL23/01059-2

โรงงาน/บริษัท บริษัทปูนซีเมนต์ไทย (ท่าหลวง) จำกัด โรงงานท่าหลวง (ส่วนเหมืองดินดำ)

ที่อยู่ ด.บ้านยาง อ.เสนาห์ จ.สระบุรี 18120

วันที่ตรวจวัด 26/11/67

พิกัด UTM

แกน (X): 0690513

หมายเลขตัวอย่าง AEL23/070559 – AEL23/070561

แกน (Y): 1613514

ผลการวิเคราะห์/ทดสอบ

เวลา	ความเร็วลม (m/s)	ทิศทางลม
12:00 AM – 01:00 AM		
01:00 AM – 02:00 AM		
02:00 AM – 03:00 AM		
03:00 AM – 04:00 AM		
04:00 AM – 05:00 AM		
05:00 AM – 06:00 AM		
06:00 AM – 07:00 AM		
07:00 AM – 08:00 AM		
08:00 AM – 09:00 AM		
09:00 AM – 10:00 AM		
10:00 AM – 11:00 AM	2.2	ENE
11:00 AM – 12:00 PM	2.2	ENE
12:00 PM – 01:00 PM	2.2	ENE
01:00 PM – 02:00 PM	2.2	ENE
02:00 PM – 03:00 PM	1.3	ENE
03:00 PM – 04:00 PM	1.8	ENE
04:00 PM – 05:00 PM	1.8	ENE
05:00 PM – 06:00 PM	1.8	ENE
06:00 PM – 07:00 PM	0.9	ENE
07:00 PM – 08:00 PM	0.0	-
08:00 PM – 09:00 PM	0.0	-
09:00 PM – 10:00 PM	0.0	-
10:00 PM – 11:00 PM	0.0	-
11:00 PM – 12:00 AM	0.0	-

หมายเหตุ:

I. ความหมายอักษรย่อของทิศทางลม

N	:	North	NNE	:	North North East	NE	:	North East	ENE	:	East North East
E	:	East	ESE	:	East South East	SE	:	South East	SSE	:	South South East
S	:	South	SSW	:	South South West	SW	:	South West	WSW	:	West South West
W	:	West	WNW	:	West North West	NW	:	North West	NNW	:	North North West
-	:	Calm									

ชื่อผู้ตรวจวัด/บริษัท : นายประวิทย์ โจนหาญ/บริษัท เอส ซี ไอ อีโค เซอร์วิส จำกัด

ชื่อผู้ตรวจสอบ/ควบคุม : นางสาวชัชวราภรณ์ ผาดี

(รับรองผลเฉพาะตัวอย่างที่ได้วิเคราะห์/ทดสอบเท่านั้น)

เจ้าหน้าที่ประจำห้องวิเคราะห์

(นางสาวชัชวราภรณ์ ผาดี)

....18..../....12..../....67....

ผู้ควบคุมห้องวิเคราะห์

(นายณัฐพล งามกาละ)

....18..../....12..../....67....

ห้ามคัดถ่ายรายงานผลการวิเคราะห์/ทดสอบนี้แต่เพียงบางส่วน โดยไม่ได้รับอนุญาตจากห้องปฏิบัติการฯเป็นลายลักษณ์อักษร



SCG

Industrial Service and Lab SCI ECO Services Company Limited

33/2 Moo 3 , Banpa , Kaeng Khoi , Saraburi 18110 , Thailand
Environment Telephone : +66 (0) 3627 3099 Fax : +66 (0) 3627 3100

www.scieco.co.th E-Mail: environmentalmkt@scg.com

รายงานผลการตรวจวัดความเร็วลมและทิศทางลม

จุดตรวจวัด : บ้านครัว

Report No. TREL23/01059-2

โรงงาน/บริษัท บริษัทปูนซีเมนต์ไทย (ท่าหลวง) จำกัด โรงงานท่าหลวง (ส่วนเหมืองดินดำ)

ที่อยู่ ด.บ้านยาง อ.เสนาห์ จ.สระบุรี 18120

วันที่ตรวจวัด 27/11/67

พิกัด UTM

แกน (X): 0690513

หมายเลขตัวอย่าง AEL23/070559 – AEL23/070561

แกน (Y): 1613514

ผลการวิเคราะห์/ทดสอบ

เวลา	ความเร็วลม (m/s)	ทิศทางลม
12:00 AM – 01:00 AM	0.0	-
01:00 AM – 02:00 AM	0.9	ENE
02:00 AM – 03:00 AM	1.3	ENE
03:00 AM – 04:00 AM	1.3	ENE
04:00 AM – 05:00 AM	1.3	ENE
05:00 AM – 06:00 AM	1.8	ENE
06:00 AM – 07:00 AM	2.2	ENE
07:00 AM – 08:00 AM	2.2	ENE
08:00 AM – 09:00 AM	2.7	ENE
09:00 AM – 10:00 AM	2.7	E
10:00 AM – 11:00 AM	0.0	-
11:00 AM – 12:00 PM	0.0	-
12:00 PM – 01:00 PM	0.0	-
01:00 PM – 02:00 PM	0.9	ENE
02:00 PM – 03:00 PM	1.3	ENE
03:00 PM – 04:00 PM	1.3	ENE
04:00 PM – 05:00 PM	1.3	ENE
05:00 PM – 06:00 PM	1.8	ENE
06:00 PM – 07:00 PM	2.2	ENE
07:00 PM – 08:00 PM	2.2	ENE
08:00 PM – 09:00 PM	2.7	ENE
09:00 PM – 10:00 PM	2.7	E
10:00 PM – 11:00 PM	2.2	E
11:00 PM – 12:00 AM	2.2	ESE

หมายเหตุ:

I. ความหมายอักษรย่อของทิศทางลม

N	: North	NNE	: North North East	NE	: North East	ENE	: East North East
E	: East	ESE	: East South East	SE	: South East	SSE	: South South East
S	: South	SSW	: South South West	SW	: South West	WSW	: West South West
W	: West	WNW	: West North West	NW	: North West	NNW	: North North West
-	: Calm						

ชื่อผู้ตรวจวัด/บริษัท : นายประวิทย์ โจนหาญ/บริษัท เอส ซี ไอ อีโค เซอร์วิส จำกัด
ชื่อผู้ตรวจสอบ/ควบคุม : นางสาวชัชวาลย์ ผาดี

(รับรองผลเฉพาะตัวอย่างที่ได้วิเคราะห์/ทดสอบเท่านั้น)

เจ้าหน้าที่ประจำห้องวิเคราะห์

(นางสาวชัชวาลย์ ผาดี)

....18..../....12..../....67....

ผู้ควบคุมห้องวิเคราะห์

(นายณัฐพล งามกาละ)

....18..../....12..../....67....

ห้ามคัดถ่ายรายงานผลการวิเคราะห์/ทดสอบนี้แต่เพียงบางส่วน โดยไม่ได้รับอนุญาตจากห้องปฏิบัติการฯเป็นลายลักษณ์อักษร



SCG

Industrial Service and Lab SCI ECO Services Company Limited

33/2 Moo 3 , Banpa , Kaeng Khoi , Saraburi 18110 , Thailand
Environment Telephone : +66 (0) 3627 3099 Fax : +66 (0) 3627 3100

www.scieco.co.th E-Mail: environmentalmkt@scg.com

รายงานผลการตรวจวัดความเร็วลมและทิศทางลม

จุดตรวจวัด : บ้านครัว

Report No. TREL23/01059-2

โรงงาน/บริษัท บริษัทปูนซีเมนต์ไทย (ท่าหลวง) จำกัด โรงงานท่าหลวง (ส่วนเหมืองดินดำ)

ที่อยู่ ต.บ้านยาง อ.เสนาห์ จ.สระบุรี 18120

วันที่ตรวจวัด 28/11/67

พิกัด UTM

แกน (X): 0690513

หมายเลขตัวอย่าง AEL23/070559 – AEL23/070561

แกน (Y): 1613514

ผลการวิเคราะห์/ทดสอบ

เวลา	ความเร็วลม (m/s)	ทิศทางลม
12:00 AM – 01:00 AM	0.4	ESE
01:00 AM – 02:00 AM	1.3	ESE
02:00 AM – 03:00 AM	1.8	SE
03:00 AM – 04:00 AM	1.8	SE
04:00 AM – 05:00 AM	2.2	ESE
05:00 AM – 06:00 AM	2.7	ESE
06:00 AM – 07:00 AM	2.7	SE
07:00 AM – 08:00 AM	3.1	SE
08:00 AM – 09:00 AM	3.1	SE
09:00 AM – 10:00 AM	3.6	SE
10:00 AM – 11:00 AM	3.1	SSE
11:00 AM – 12:00 PM	2.2	SSE
12:00 PM – 01:00 PM	2.7	SSE
01:00 PM – 02:00 PM	2.2	SSE
02:00 PM – 03:00 PM	1.3	SSE
03:00 PM – 04:00 PM	2.2	SE
04:00 PM – 05:00 PM	2.7	SE
05:00 PM – 06:00 PM	1.8	SE
06:00 PM – 07:00 PM	1.8	SE
07:00 PM – 08:00 PM	0.4	SE
08:00 PM – 09:00 PM	0.0	-
09:00 PM – 10:00 PM	0.0	-
10:00 PM – 11:00 PM	0.4	SE
11:00 PM – 12:00 AM	0.9	SE

หมายเหตุ:

I. ความหมายอักษรย่อของทิศทางลม

N	:	North	NNE	:	North North East	NE	:	North East	ENE	:	East North East
E	:	East	ESE	:	East South East	SE	:	South East	SSE	:	South South East
S	:	South	SSW	:	South South West	SW	:	South West	WSW	:	West South West
W	:	West	WNW	:	West North West	NW	:	North West	NNW	:	North North West
-	:	Calm									

ชื่อผู้ตรวจวัด/บริษัท : นายประวิทย์ โจนหาญ/บริษัท เอส ซี ไอ อีโค เซอร์วิส เซส จำกัด
ชื่อผู้ตรวจสอบ/ควบคุม : นางสาวชัชวาลย์ ผาดี

(รับรองผลเฉพาะตัวอย่างที่ได้วิเคราะห์/ทดสอบเท่านั้น)

เจ้าหน้าที่ประจำห้องวิเคราะห์

(นางสาวชัชวาลย์ ผาดี)

....18..../....12..../....67....

ผู้ควบคุมห้องวิเคราะห์

(นายณัฐพล งามกาละ)

....18..../....12..../....67....

ห้ามคัดถ่ายรายงานผลการวิเคราะห์/ทดสอบนี้แต่เพียงบางส่วน โดยไม่ได้รับอนุญาตจากห้องปฏิบัติการเป็นลายลักษณ์อักษร



SCG

Industrial Service and Lab SCI ECO Services Company Limited

33/2 Moo 3 , Banpa , Kaeng Khoi , Saraburi 18110 , Thailand
Environment Telephone : +66 (0) 3627 3099 Fax : +66 (0) 3627 3100

www.scieco.co.th E-Mail: environmentalmkt@scg.com

รายงานผลการตรวจวัดความเร็วลมและทิศทางลม

จุดตรวจวัด : บ้านครัว

Report No. TREL23/01059-2

โรงงาน/บริษัท บริษัทปูนซีเมนต์ไทย (ท่าหลวง) จำกัด โรงงานท่าหลวง (ส่วนเหมืองดินดำ)

ที่อยู่ ต.บ้านยาง อ.เสนาห์ จ.สระบุรี 18120

วันที่ตรวจวัด 29/11/67

พิกัด UTM

แกน (X): 0690513

หมายเลขตัวอย่าง AEL23/070559 – AEL23/070561

แกน (Y): 1613514

ผลการวิเคราะห์/ทดสอบ

เวลา	ความเร็วลม (m/s)	ทิศทางลม
12:00 AM – 01:00 AM	2.2	SE
01:00 AM – 02:00 AM	3.1	SE
02:00 AM – 03:00 AM	3.1	SE
03:00 AM – 04:00 AM	3.1	SE
04:00 AM – 05:00 AM	3.1	SSE
05:00 AM – 06:00 AM	3.1	SSE
06:00 AM – 07:00 AM	3.6	SE
07:00 AM – 08:00 AM	3.6	SSE
08:00 AM – 09:00 AM	3.1	SSE
09:00 AM – 10:00 AM	4.0	SSE
10:00 AM – 11:00 AM		
11:00 AM – 12:00 PM		
12:00 PM – 01:00 PM		
01:00 PM – 02:00 PM		
02:00 PM – 03:00 PM		
03:00 PM – 04:00 PM		
04:00 PM – 05:00 PM		
05:00 PM – 06:00 PM		
06:00 PM – 07:00 PM		
07:00 PM – 08:00 PM		
08:00 PM – 09:00 PM		
09:00 PM – 10:00 PM		
10:00 PM – 11:00 PM		
11:00 PM – 12:00 AM		

หมายเหตุ:

I. ความหมายอักษรย่อของทิศทางลม

N	:	North	NNE	:	North North East	NE	:	North East	ENE	:	East North East
E	:	East	ESE	:	East South East	SE	:	South East	SSE	:	South South East
S	:	South	SSW	:	South South West	SW	:	South West	WSW	:	West South West
W	:	West	WNW	:	West North West	NW	:	North West	NNW	:	North North West
-	:	Calm									

ชื่อผู้ตรวจวัด/บริษัท : นายประวิทย์ โจนหาญ/บริษัท เอส ซี ไอ อีโค เซอร์วิส เซส จำกัด
ชื่อผู้ตรวจสอบ/ควบคุม : นางสาวชัชวราภรณ์ ผาดี

(รับรองผลเฉพาะตัวอย่างที่ได้วิเคราะห์/ทดสอบเท่านั้น)

เจ้าหน้าที่ประจำห้องวิเคราะห์

(นางสาวชัชวราภรณ์ ผาดี)

....18..../....12..../....67....

ผู้ควบคุมห้องวิเคราะห์

(นายถิรพล งามกาละ)

....18..../....12..../....67....

ห้ามคัดถ่ายรายงานผลการวิเคราะห์/ทดสอบนี้แต่เพียงบางส่วน โดยไม่ได้รับอนุญาตจากห้องปฏิบัติการเป็นลายลักษณ์อักษร



SCG

Industrial Service and Lab SCI ECO Services Company Limited

33/2 Moo 3 , Banpa , Kaeng Khoi , Saraburi 18110 , Thailand
Environment Telephone : +66 (0) 3627 3099 Fax : +66 (0) 3627 3100

www.scieco.co.th E-Mail: environmentalmkt@scg.com

รายงานผลการตรวจวัดความเร็วลมและทิศทางลม

จุดตรวจวัด : บ้านเริงราง

Report No. TREL23/01059-2

โรงงาน/บริษัท บริษัทปูนซีเมนต์ไทย (ท่าหลวง) จำกัด โรงงานท่าหลวง (ส่วนเหมืองดินดำ)

ที่อยู่ ต.บ้านยาง อ.เสนาห์ จ.สระบุรี 18120

วันที่ตรวจวัด 26/11/67

พิกัด UTM

แกน (X): 0694563

หมายเลขตัวอย่าง AEL23/070565 – AEL23/070567

แกน (Y): 1615080

ผลการวิเคราะห์/ทดสอบ

เวลา	ความเร็วลม (m/s)	ทิศทางลม
12:00 AM – 01:00 AM		
01:00 AM – 02:00 AM		
02:00 AM – 03:00 AM		
03:00 AM – 04:00 AM		
04:00 AM – 05:00 AM		
05:00 AM – 06:00 AM		
06:00 AM – 07:00 AM		
07:00 AM – 08:00 AM		
08:00 AM – 09:00 AM		
09:00 AM – 10:00 AM		
10:00 AM – 11:00 AM		
11:00 AM – 12:00 PM	2.9	E
12:00 PM – 01:00 PM	4.8	ESE
01:00 PM – 02:00 PM	2.5	ENE
02:00 PM – 03:00 PM	1.9	ESE
03:00 PM – 04:00 PM	4.0	ESE
04:00 PM – 05:00 PM	2.4	ENE
05:00 PM – 06:00 PM	0.0	-
06:00 PM – 07:00 PM	0.0	-
07:00 PM – 08:00 PM	0.0	-
08:00 PM – 09:00 PM	0.0	-
09:00 PM – 10:00 PM	0.0	-
10:00 PM – 11:00 PM	0.0	-
11:00 PM – 12:00 AM	0.0	-

หมายเหตุ:

I. ความหมายอักษรย่อของทิศทางลม

N	:	North	NNE	:	North North East	NE	:	North East	ENE	:	East North East
E	:	East	ESE	:	East South East	SE	:	South East	SSE	:	South South East
S	:	South	SSW	:	South South West	SW	:	South West	WSW	:	West South West
W	:	West	WNW	:	West North West	NW	:	North West	NNW	:	North North West
-	:	Calm									

ชื่อผู้ตรวจวัด/บริษัท : นายประวิทย์ โจนหาญ/บริษัท เอส ซี ไอ อีโค เซอร์วิส จำกัด

ชื่อผู้ตรวจสอบ/ควบคุม : นางสาวชัชวาลย์ ผาดี

(รับรองผลเฉพาะตัวอย่างที่ได้วิเคราะห์/ทดสอบเท่านั้น)

เจ้าหน้าที่ประจำห้องวิเคราะห์

(นางสาวชัชวาลย์ ผาดี)

....18..../....12..../....67....

ผู้ควบคุมห้องวิเคราะห์

(นายณัฐพล งามกาละ)

....18..../....12..../....67....

ห้ามคัดลอกข้อมูลรายงานผลการวิเคราะห์/ทดสอบนี้แต่เพียงบางส่วน โดยไม่ได้รับอนุญาตจากห้องปฏิบัติการเป็นลายลักษณ์อักษร



SCG

Industrial Service and Lab SCI ECO Services Company Limited

33/2 Moo 3 , Banpa , Kaeng Khoi , Saraburi 18110 , Thailand
Environment Telephone : +66 (0) 3627 3099 Fax : +66 (0) 3627 3100

www.scieco.co.th E-Mail: environmentalmkt@scg.com

รายงานผลการตรวจวัดความเร็วลมและทิศทางลม

จุดตรวจวัด : บ้านเริงราง

Report No. TREL23/01059-2

โรงงาน/บริษัท บริษัทปูนซีเมนต์ไทย (ท่าหลวง) จำกัด โรงงานท่าหลวง (ส่วนเหมืองดินดำ)

ที่อยู่ ต.บ้านยาง อ.เสนาห์ จ.สระบุรี 18120

วันที่ตรวจวัด 27/11/67

พิกัด UTM

แกน (X): 0694563

หมายเลขตัวอย่าง AEL23/070565 – AEL23/070567

แกน (Y): 1615080

ผลการวิเคราะห์/ทดสอบ

เวลา	ความเร็วลม (m/s)	ทิศทางลม
12:00 AM – 01:00 AM	1.6	ESE
01:00 AM – 02:00 AM	1.6	ESE
02:00 AM – 03:00 AM	0.0	-
03:00 AM – 04:00 AM	4.0	E
04:00 AM – 05:00 AM	1.8	SE
05:00 AM – 06:00 AM	1.9	S
06:00 AM – 07:00 AM	2.3	E
07:00 AM – 08:00 AM	2.9	ENE
08:00 AM – 09:00 AM	3.3	E
09:00 AM – 10:00 AM	2.1	ENE
10:00 AM – 11:00 AM	2.0	SE
11:00 AM – 12:00 PM	3.1	ENE
12:00 PM – 01:00 PM	3.4	E
01:00 PM – 02:00 PM	5.0	SE
02:00 PM – 03:00 PM	4.4	SSE
03:00 PM – 04:00 PM	0.0	-
04:00 PM – 05:00 PM	0.0	-
05:00 PM – 06:00 PM	0.0	-
06:00 PM – 07:00 PM	0.0	-
07:00 PM – 08:00 PM	0.0	-
08:00 PM – 09:00 PM	0.0	-
09:00 PM – 10:00 PM	0.0	-
10:00 PM – 11:00 PM	1.3	ESE
11:00 PM – 12:00 AM	3.5	ESE

หมายเหตุ:

I. ความหมายอักษรย่อของทิศทางลม

N	:	North	NNE	:	North North East	NE	:	North East	ENE	:	East North East
E	:	East	ESE	:	East South East	SE	:	South East	SSE	:	South South East
S	:	South	SSW	:	South South West	SW	:	South West	WSW	:	West South West
W	:	West	WNW	:	West North West	NW	:	North West	NNW	:	North North West
-	:	Calm		:			:			:	

ชื่อผู้ตรวจวัด/บริษัท : นายประวิทย์ โจนหาญ/บริษัท เอส ซี ไอ อีโค เซอร์วิส จำกัด
ชื่อผู้ตรวจสอบ/ควบคุม : นางสาวชัชวาลย์ ผาดี

(รับรองผลเฉพาะตัวอย่างที่ได้วิเคราะห์/ทดสอบเท่านั้น)

เจ้าหน้าที่ประจำห้องวิเคราะห์

(นางสาวชัชวาลย์ ผาดี)

....18..../....12..../....67....

ผู้ควบคุมห้องวิเคราะห์

(นายณัฐพล งามกาละ)

....18..../....12..../....67....

ห้ามคัดลอกผลงานการวิเคราะห์/ทดสอบนี้แต่เพียงบางส่วน โดยไม่ได้รับอนุญาตจากห้องปฏิบัติการเป็นลายลักษณ์อักษร



SCG

Industrial Service and Lab SCI ECO Services Company Limited

33/2 Moo 3 , Banpa , Kaeng Khoi , Saraburi 18110 , Thailand
Environment Telephone : +66 (0) 3627 3099 Fax : +66 (0) 3627 3100

www.scieco.co.th E-Mail: environmentalmkt@scg.com

รายงานผลการตรวจวัดความเร็วลมและทิศทางลม

จุดตรวจวัด : บ้านเริงราง

Report No. TREL23/01059-2

โรงงาน/บริษัท บริษัทปูนซีเมนต์ไทย (ท่าหลวง) จำกัด โรงงานท่าหลวง (ส่วนเหมืองดินดำ)

ที่อยู่ ด.บ้านยาง อ.เสนาห์ จ.สระบุรี 18120

วันที่ตรวจวัด 28/11/67

พิกัด UTM

แกน (X): 0694563

หมายเลขตัวอย่าง AEL23/070565 – AEL23/070567

แกน (Y): 1615080

ผลการวิเคราะห์/ทดสอบ

เวลา	ความเร็วลม (m/s)	ทิศทางลม
12:00 AM – 01:00 AM	1.6	ESE
01:00 AM – 02:00 AM	1.6	ENE
02:00 AM – 03:00 AM	4.8	ESE
03:00 AM – 04:00 AM	4.1	SE
04:00 AM – 05:00 AM	3.9	E
05:00 AM – 06:00 AM	2.6	NE
06:00 AM – 07:00 AM	6.5	E
07:00 AM – 08:00 AM	5.4	E
08:00 AM – 09:00 AM	4.9	E
09:00 AM – 10:00 AM	7.3	ESE
10:00 AM – 11:00 AM	7.3	ESE
11:00 AM – 12:00 PM	2.3	SE
12:00 PM – 01:00 PM	5.0	ENE
01:00 PM – 02:00 PM	3.3	E
02:00 PM – 03:00 PM	1.3	NNE
03:00 PM – 04:00 PM	0.0	-
04:00 PM – 05:00 PM	0.8	S
05:00 PM – 06:00 PM	1.4	ESE
06:00 PM – 07:00 PM	0.0	-
07:00 PM – 08:00 PM	0.0	-
08:00 PM – 09:00 PM	1.4	ESE
09:00 PM – 10:00 PM	0.0	-
10:00 PM – 11:00 PM	2.9	ESE
11:00 PM – 12:00 AM	4.1	SE

หมายเหตุ:

I. ความหมายอักษรย่อของทิศทางลม

N	: North	NNE	: North North East	NE	: North East	ENE	: East North East
E	: East	ESE	: East South East	SE	: South East	SSE	: South South East
S	: South	SSW	: South South West	SW	: South West	WSW	: West South West
W	: West	WNW	: West North West	NW	: North West	NNW	: North North West
-	: Calm						

ชื่อผู้ตรวจวัด/บริษัท : นายประวิทย์ โจนหาญ/บริษัท เอส ซี ไอ อีโค เซอร์วิส จำกัด
ชื่อผู้ตรวจสอบ/ควบคุม : นางสาวชัชวาลย์ ผาดี

(รับรองผลเฉพาะตัวอย่างที่ได้วิเคราะห์/ทดสอบเท่านั้น)

เจ้าหน้าที่ประจำห้องวิเคราะห์

(นางสาวชัชวาลย์ ผาดี)

....18..../....12..../....67....

ผู้ควบคุมห้องวิเคราะห์

(นายณัฐพล งามกาละ)

....18..../....12..../....67....

ห้ามคัดถ่ายรายงานผลการวิเคราะห์/ทดสอบนี้แต่เพียงบางส่วน โดยไม่ได้รับอนุญาตจากห้องปฏิบัติการเป็นลายลักษณ์อักษร



SCG

Industrial Service and Lab SCI ECO Services Company Limited

33/2 Moo 3 , Banpa , Kaeng Khoi , Saraburi 18110 , Thailand
Environment Telephone : +66 (0) 3627 3099 Fax : +66 (0) 3627 3100

www.scieco.co.th E-Mail: environmentalmkt@scg.com

รายงานผลการตรวจวัดความเร็วลมและทิศทางลม

จุดตรวจวัด : บ้านเริงราง

Report No. TREL23/01059-2

โรงงาน/บริษัท บริษัทปูนซีเมนต์ไทย (ท่าหลวง) จำกัด โรงงานท่าหลวง (ส่วนเหมืองดินดำ)

ที่อยู่ ด.บ้านยาง อ.เสนาห์ จ.สระบุรี 18120

วันที่ตรวจวัด 29/11/67

พิกัด UTM

แกน (X): 0694563

หมายเลขตัวอย่าง AEL23/070565 – AEL23/070567

แกน (Y): 1615080

ผลการวิเคราะห์/ทดสอบ

เวลา	ความเร็วลม (m/s)	ทิศทางลม
12:00 AM – 01:00 AM	1.1	SSE
01:00 AM – 02:00 AM	2.9	ESE
02:00 AM – 03:00 AM	2.1	SE
03:00 AM – 04:00 AM	2.8	ESE
04:00 AM – 05:00 AM	3.6	E
05:00 AM – 06:00 AM	4.5	ENE
06:00 AM – 07:00 AM	7.3	E
07:00 AM – 08:00 AM	5.0	ESE
08:00 AM – 09:00 AM	9.5	E
09:00 AM – 10:00 AM	4.0	E
10:00 AM – 11:00 AM	3.9	ENE
11:00 AM – 12:00 PM		
12:00 PM – 01:00 PM		
01:00 PM – 02:00 PM		
02:00 PM – 03:00 PM		
03:00 PM – 04:00 PM		
04:00 PM – 05:00 PM		
05:00 PM – 06:00 PM		
06:00 PM – 07:00 PM		
07:00 PM – 08:00 PM		
08:00 PM – 09:00 PM		
09:00 PM – 10:00 PM		
10:00 PM – 11:00 PM		
11:00 PM – 12:00 AM		

หมายเหตุ:

I. ความหมายอักษรย่อของทิศทางลม

N	:	North	NNE	:	North North East	NE	:	North East	ENE	:	East North East
E	:	East	ESE	:	East South East	SE	:	South East	SSE	:	South South East
S	:	South	SSW	:	South South West	SW	:	South West	WSW	:	West South West
W	:	West	WNW	:	West North West	NW	:	North West	NNW	:	North North West
-	:	Calm									

ชื่อผู้ตรวจวัด/บริษัท : นายประวิทย์ โจนหาญ/บริษัท เอส ซี ไอ อีโค เซอร์วิส เซส จำกัด
ชื่อผู้ตรวจสอบ/ควบคุม : นางสาวชัชราภรณ์ ผาดี

(รับรองผลเฉพาะตัวอย่างที่ได้วิเคราะห์/ทดสอบเท่านั้น)

เจ้าหน้าที่ประจำห้องวิเคราะห์

(นางสาวชัชราภรณ์ ผาดี)

....18..../....12..../....67....

ผู้ควบคุมห้องวิเคราะห์

(นายณัฐพล งามกาละ)

....18..../....12..../....67....

ห้ามคัดถ่ายรายงานผลการวิเคราะห์/ทดสอบนี้แต่เพียงบางส่วน โดยไม่ได้รับอนุญาตจากห้องปฏิบัติการเป็นลายลักษณ์อักษร



SCG

Industrial Service and Lab SCI ECO Services Company Limited

33/2 Moo 3 , Banpa , Kaeng Khoi , Saraburi 18110 , Thailand
Environment Telephone : +66 (0) 3627 3099 Fax : +66 (0) 3627 3100

www.scieco.co.th E-Mail: environmentalmkt@scg.com

รายงานผลการตรวจวัดความเร็วลมและทิศทางลม

จุดตรวจวัด : บ้านหนองถ่านใต้

Report No. TREL23/01059-2

โรงงาน/บริษัท บริษัทปูนซีเมนต์ไทย (ท่าหลวง) จำกัด โรงงานท่าหลวง (ส่วนเหมืองดินดำ)

ที่อยู่ ต.บ้านยาง อ.เสนาห์ จ.สระบุรี 18120

วันที่ตรวจวัด 26/11/67

พิกัด UTM

แกน (X): 0694537

หมายเลขตัวอย่าง AEL23/070571 – AEL23/070573

แกน (Y): 1615097

ผลการวิเคราะห์/ทดสอบ

เวลา	ความเร็วลม (m/s)	ทิศทางลม
12:00 AM – 01:00 AM		
01:00 AM – 02:00 AM		
02:00 AM – 03:00 AM		
03:00 AM – 04:00 AM		
04:00 AM – 05:00 AM		
05:00 AM – 06:00 AM		
06:00 AM – 07:00 AM		
07:00 AM – 08:00 AM		
08:00 AM – 09:00 AM		
09:00 AM – 10:00 AM		
10:00 AM – 11:00 AM	0.0	-
11:00 AM – 12:00 PM	0.0	-
12:00 PM – 01:00 PM	0.6	ENE
01:00 PM – 02:00 PM	0.0	-
02:00 PM – 03:00 PM	1.6	SSW
03:00 PM – 04:00 PM	0.0	-
04:00 PM – 05:00 PM	1.9	S
05:00 PM – 06:00 PM	0.7	SW
06:00 PM – 07:00 PM	0.0	-
07:00 PM – 08:00 PM	0.0	-
08:00 PM – 09:00 PM	0.0	-
09:00 PM – 10:00 PM	0.0	-
10:00 PM – 11:00 PM	0.0	-
11:00 PM – 12:00 AM	0.0	-

หมายเหตุ:

I. ความหมายอักษรย่อของทิศทางลม

N	:	North	NNE	:	North North East	NE	:	North East	ENE	:	East North East
E	:	East	ESE	:	East South East	SE	:	South East	SSE	:	South South East
S	:	South	SSW	:	South South West	SW	:	South West	WSW	:	West South West
W	:	West	WNW	:	West North West	NW	:	North West	NNW	:	North North West
-	:	Calm									

ชื่อผู้ตรวจวัด/บริษัท : นายประวิทย์ โจนหาญ/บริษัท เอส ซี ไอ อีโค เซอร์วิส เซส จำกัด
ชื่อผู้ตรวจสอบ/ควบคุม : นางสาวชัชราภรณ์ ผาดี

(รับรองผลเฉพาะตัวอย่างที่ได้วิเคราะห์/ทดสอบเท่านั้น)

เจ้าหน้าที่ประจำห้องวิเคราะห์

(นางสาวชัชราภรณ์ ผาดี)

....18..../....12..../....67....

ผู้ควบคุมห้องวิเคราะห์

(นายณัฐพล งามกาละ)

....18..../....12..../....67....

ห้ามคัดถ่ายรายงานผลการวิเคราะห์/ทดสอบนี้แต่เพียงบางส่วน โดยไม่ได้รับอนุญาตจากห้องปฏิบัติการเป็นลายลักษณ์อักษร



SCG

Industrial Service and Lab SCI ECO Services Company Limited

33/2 Moo 3 , Banpa , Kaeng Khoi , Saraburi 18110 , Thailand
Environment Telephone : +66 (0) 3627 3099 Fax : +66 (0) 3627 3100

www.scieco.co.th E-Mail: environmentalmkt@scg.com

รายงานผลการตรวจวัดความเร็วลมและทิศทางลม

จุดตรวจวัด : บ้านหนองถ่านใต้

Report No. TREL23/01059-2

โรงงาน/บริษัท บริษัทปูนซีเมนต์ไทย (ท่าหลวง) จำกัด โรงงานท่าหลวง (ส่วนเหมืองดินดำ)

ที่อยู่ ต.บ้านยาง อ.เสนาห์ จ.สระบุรี 18120

วันที่ตรวจวัด 27/11/67

พิกัด UTM

แกน (X): 0694537

หมายเลขตัวอย่าง AEL23/070571 – AEL23/070573

แกน (Y): 1615097

ผลการวิเคราะห์/ทดสอบ

เวลา	ความเร็วลม (m/s)	ทิศทางลม
12:00 AM – 01:00 AM	0.0	-
01:00 AM – 02:00 AM	0.0	-
02:00 AM – 03:00 AM	0.0	-
03:00 AM – 04:00 AM	0.8	E
04:00 AM – 05:00 AM	0.0	-
05:00 AM – 06:00 AM	1.4	S
06:00 AM – 07:00 AM	0.9	SSW
07:00 AM – 08:00 AM	0.0	-
08:00 AM – 09:00 AM	2.1	S
09:00 AM – 10:00 AM	1.4	SSW
10:00 AM – 11:00 AM	0.4	WSW
11:00 AM – 12:00 PM	1.1	WSW
12:00 PM – 01:00 PM	0.0	-
01:00 PM – 02:00 PM	0.0	-
02:00 PM – 03:00 PM	0.0	-
03:00 PM – 04:00 PM	0.0	-
04:00 PM – 05:00 PM	0.0	-
05:00 PM – 06:00 PM	0.0	-
06:00 PM – 07:00 PM	0.0	-
07:00 PM – 08:00 PM	0.0	-
08:00 PM – 09:00 PM	0.0	-
09:00 PM – 10:00 PM	0.0	-
10:00 PM – 11:00 PM	0.0	-
11:00 PM – 12:00 AM	0.0	-

หมายเหตุ:

I. ความหมายอักษรย่อของทิศทางลม

N	:	North	NNE	:	North North East	NE	:	North East	ENE	:	East North East
E	:	East	ESE	:	East South East	SE	:	South East	SSE	:	South South East
S	:	South	SSW	:	South South West	SW	:	South West	WSW	:	West South West
W	:	West	WNW	:	West North West	NW	:	North West	NNW	:	North North West
-	:	Calm									

ชื่อผู้ตรวจวัด/บริษัท : นายประวิทย์ โจนหาญ/บริษัท เอส ซี ไอ อีโค เซอร์วิส จำกัด
ชื่อผู้ตรวจสอบ/ควบคุม : นางสาวชัชวาลย์ ผาดี

(รับรองผลเฉพาะตัวอย่างที่ได้วิเคราะห์/ทดสอบเท่านั้น)

เจ้าหน้าที่ประจำห้องวิเคราะห์

(นางสาวชัชวาลย์ ผาดี)

....18..../....12..../....67....

ผู้ควบคุมห้องวิเคราะห์

(นายณัฐพล งามกาละ)

....18..../....12..../....67....

ห้ามคัดถ่ายรายงานผลการวิเคราะห์/ทดสอบนี้แต่เพียงบางส่วน โดยไม่ได้รับอนุญาตจากห้องปฏิบัติการเป็นลายลักษณ์อักษร



SCG

Industrial Service and Lab SCI ECO Services Company Limited

33/2 Moo 3 , Banpa , Kaeng Khoi , Saraburi 18110 , Thailand
Environment Telephone : +66 (0) 3627 3099 Fax : +66 (0) 3627 3100

www.scieco.co.th E-Mail: environmentalmkt@scg.com

รายงานผลการตรวจวัดความเร็วลมและทิศทางลม

จุดตรวจวัด : บ้านหนองถ่านใต้

Report No. TREL23/01059-2

โรงงาน/บริษัท บริษัทปูนซีเมนต์ไทย (ท่าหลวง) จำกัด โรงงานท่าหลวง (ส่วนเหมืองดินดำ)

ที่อยู่ ต.บ้านยาง อ.เสนาห์ จ.สระบุรี 18120

วันที่ตรวจวัด 28/11/67

พิกัด UTM

แกน (X): 0694537

หมายเลขตัวอย่าง AEL23/070571 – AEL23/070573

แกน (Y): 1615097

ผลการวิเคราะห์/ทดสอบ

เวลา	ความเร็วลม (m/s)	ทิศทางลม
12:00 AM – 01:00 AM	0.0	-
01:00 AM – 02:00 AM	1.5	SW
02:00 AM – 03:00 AM	0.0	-
03:00 AM – 04:00 AM	0.5	ESE
04:00 AM – 05:00 AM	0.7	SSE
05:00 AM – 06:00 AM	0.5	SW
06:00 AM – 07:00 AM	3.4	SSE
07:00 AM – 08:00 AM	0.4	E
08:00 AM – 09:00 AM	0.4	ESE
09:00 AM – 10:00 AM	0.7	WSW
10:00 AM – 11:00 AM	0.8	NNE
11:00 AM – 12:00 PM	1.4	E
12:00 PM – 01:00 PM	1.1	SW
01:00 PM – 02:00 PM	0.0	-
02:00 PM – 03:00 PM	1.9	WSW
03:00 PM – 04:00 PM	2.0	SSE
04:00 PM – 05:00 PM	0.0	-
05:00 PM – 06:00 PM	0.0	-
06:00 PM – 07:00 PM	0.0	-
07:00 PM – 08:00 PM	0.0	-
08:00 PM – 09:00 PM	0.0	-
09:00 PM – 10:00 PM	0.0	-
10:00 PM – 11:00 PM	0.0	-
11:00 PM – 12:00 AM	1.2	W

หมายเหตุ:

I. ความหมายอักษรย่อของทิศทางลม

N	: North	NNE	: North North East	NE	: North East	ENE	: East North East
E	: East	ESE	: East South East	SE	: South East	SSE	: South South East
S	: South	SSW	: South South West	SW	: South West	WSW	: West South West
W	: West	WNW	: West North West	NW	: North West	NNW	: North North West
-	: Calm						

ชื่อผู้ตรวจวัด/บริษัท : นายประวิทย์ โจนหาญ/บริษัท เอส ซี ไอ อีโค เซอร์วิส จำกัด
ชื่อผู้ตรวจสอบ/ควบคุม : นางสาวชัชวาลย์ ผาดี

(รับรองผลเฉพาะตัวอย่างที่ได้วิเคราะห์/ทดสอบเท่านั้น)

เจ้าหน้าที่ประจำห้องวิเคราะห์

(นางสาวชัชวาลย์ ผาดี)

....18..../....12..../....67....

ผู้ควบคุมห้องวิเคราะห์

(นายณัฐพล งามกาละ)

....18..../....12..../....67....

ห้ามคัดลอกข้อมูลรายงานผลการวิเคราะห์/ทดสอบนี้แต่เพียงบางส่วน โดยไม่ได้รับอนุญาตจากห้องปฏิบัติการเป็นลายลักษณ์อักษร



SCG

Industrial Service and Lab SCI ECO Services Company Limited

33/2 Moo 3 , Banpa , Kaeng Khoi , Saraburi 18110 , Thailand
Environment Telephone : +66 (0) 3627 3099 Fax : +66 (0) 3627 3100

www.scieco.co.th E-Mail: environmentalmkt@scg.com

รายงานผลการตรวจวัดความเร็วลมและทิศทางลม

จุดตรวจวัด : บ้านหนองถ่านใต้

Report No. TREL23/01059-2

โรงงาน/บริษัท บริษัทปูนซีเมนต์ไทย (ท่าหลวง) จำกัด โรงงานท่าหลวง (ส่วนเหมืองดินดำ)

ที่อยู่ ต.บ้านยาง อ.เสนาห์ จ.สระบุรี 18120

วันที่ตรวจวัด 29/11/67

พิกัด UTM

แกน (X): 0694537

หมายเลขตัวอย่าง AEL23/070571 – AEL23/070573

แกน (Y): 1615097

ผลการวิเคราะห์/ทดสอบ

เวลา	ความเร็วลม (m/s)	ทิศทางลม
12:00 AM – 01:00 AM	1.1	NW
01:00 AM – 02:00 AM	0.0	-
02:00 AM – 03:00 AM	1.6	SSW
03:00 AM – 04:00 AM	0.8	SSE
04:00 AM – 05:00 AM	1.0	SSE
05:00 AM – 06:00 AM	1.1	SSW
06:00 AM – 07:00 AM	1.8	SSW
07:00 AM – 08:00 AM	1.4	W
08:00 AM – 09:00 AM	3.0	WSW
09:00 AM – 10:00 AM	2.5	SW
10:00 AM – 11:00 AM		
11:00 AM – 12:00 PM		
12:00 PM – 01:00 PM		
01:00 PM – 02:00 PM		
02:00 PM – 03:00 PM		
03:00 PM – 04:00 PM		
04:00 PM – 05:00 PM		
05:00 PM – 06:00 PM		
06:00 PM – 07:00 PM		
07:00 PM – 08:00 PM		
08:00 PM – 09:00 PM		
09:00 PM – 10:00 PM		
10:00 PM – 11:00 PM		
11:00 PM – 12:00 AM		

หมายเหตุ:

I. ความหมายอักษรย่อของทิศทางลม

N	:	North	NNE	:	North North East	NE	:	North East	ENE	:	East North East
E	:	East	ESE	:	East South East	SE	:	South East	SSE	:	South South East
S	:	South	SSW	:	South South West	SW	:	South West	WSW	:	West South West
W	:	West	WNW	:	West North West	NW	:	North West	NNW	:	North North West
-	:	Calm									

ชื่อผู้ตรวจวัด/บริษัท : นายประวิทย์ โจนหาญ/บริษัท เอส ซี ไอ อีโค เซอร์วิส จำกัด
ชื่อผู้ตรวจสอบ/ควบคุม : นางสาวชัชราภรณ์ ผาดี

(รับรองผลเฉพาะตัวอย่างที่ได้วิเคราะห์/ทดสอบเท่านั้น)

เจ้าหน้าที่ประจำห้องวิเคราะห์

(นางสาวชัชราภรณ์ ผาดี)

....18..../....12..../....67....

ผู้ควบคุมห้องวิเคราะห์

(นายถิรพล งามกาละ)

....18..../....12..../....67....

ห้ามคัดถ่ายรายงานผลการวิเคราะห์/ทดสอบนี้แต่เพียงบางส่วน โดยไม่ได้รับอนุญาตจากห้องปฏิบัติการเป็นลายลักษณ์อักษร



SCG

Industrial Service and Lab SCI ECO Services Company Limited

33/2 Moo 3 , Banpa , Kaeng Khoi , Saraburi 18110 , Thailand
Environment Telephone : +66 (0) 3627 3099 Fax : +66 (0) 3627 3100

www.scieco.co.th E-Mail: environmentalmkt@scg.com

รายงานผลการตรวจวัดความเร็วลมและทิศทางลม

จุดตรวจวัด : โรงเรียนวัดมหาโลก

Report No. TREL23/01059-2

โรงงาน/บริษัท บริษัทปูนซีเมนต์ไทย (ท่าหลวง) จำกัด โรงงานท่าหลวง (ส่วนเหมืองดินดำ)

ที่อยู่ ต.บ้านยาง อ.เสนาห์ จ.สระบุรี 18120

วันที่ตรวจวัด 26/11/67

พิกัด UTM

แกน (X): 0691763

หมายเลขตัวอย่าง AEL23/070562 – AEL23/070564

แกน (Y): 1612765

ผลการวิเคราะห์/ทดสอบ

เวลา	ความเร็วลม (m/s)	ทิศทางลม
12:00 AM – 01:00 AM		
01:00 AM – 02:00 AM		
02:00 AM – 03:00 AM		
03:00 AM – 04:00 AM		
04:00 AM – 05:00 AM		
05:00 AM – 06:00 AM		
06:00 AM – 07:00 AM		
07:00 AM – 08:00 AM		
08:00 AM – 09:00 AM		
09:00 AM – 10:00 AM		
10:00 AM – 11:00 AM	3.1	NNE
11:00 AM – 12:00 PM	3.1	NNE
12:00 PM – 01:00 PM	3.1	NNE
01:00 PM – 02:00 PM	2.7	NE
02:00 PM – 03:00 PM	2.7	NE
03:00 PM – 04:00 PM	2.2	NNE
04:00 PM – 05:00 PM	2.2	NE
05:00 PM – 06:00 PM	2.2	NNE
06:00 PM – 07:00 PM	0.0	-
07:00 PM – 08:00 PM	0.0	-
08:00 PM – 09:00 PM	0.0	-
09:00 PM – 10:00 PM	0.0	-
10:00 PM – 11:00 PM	0.0	-
11:00 PM – 12:00 AM	0.0	-

หมายเหตุ:

I. ความหมายอักษรย่อของทิศทางลม

N	:	North	NNE	:	North North East	NE	:	North East	ENE	:	East North East
E	:	East	ESE	:	East South East	SE	:	South East	SSE	:	South South East
S	:	South	SSW	:	South South West	SW	:	South West	WSW	:	West South West
W	:	West	WNW	:	West North West	NW	:	North West	NNW	:	North North West
-	:	Calm									

ชื่อผู้ตรวจวัด/บริษัท : นายประวิทย์ โจนหาญ/บริษัท เอส ซี ไอ อีโค เซอร์วิส เซส จำกัด
ชื่อผู้ตรวจสอบ/ควบคุม : นางสาวชัชวราภรณ์ ผาดี

(รับรองผลเฉพาะตัวอย่างที่ได้วิเคราะห์/ทดสอบเท่านั้น)

เจ้าหน้าที่ประจำห้องวิเคราะห์

(นางสาวชัชวราภรณ์ ผาดี)

....18..../....12..../....67....

ผู้ควบคุมห้องวิเคราะห์

(นายณัฐพล งามกาละ)

....18..../....12..../....67....

ห้ามคัดลอกผลงานการวิเคราะห์/ทดสอบนี้แต่เพียงบางส่วน โดยไม่ได้รับอนุญาตจากห้องปฏิบัติการเป็นลายลักษณ์อักษร



SCG

Industrial Service and Lab SCI ECO Services Company Limited

33/2 Moo 3 , Banpa , Kaeng Khoi , Saraburi 18110 , Thailand
Environment Telephone : +66 (0) 3627 3099 Fax : +66 (0) 3627 3100

www.scieco.co.th E-Mail: environmentalmkt@scg.com

รายงานผลการตรวจวัดความเร็วลมและทิศทางลม

จุดตรวจวัด : โรงเรียนวัดมหาโลก

Report No. TREL23/01059-2

โรงงาน/บริษัท บริษัทปูนซีเมนต์ไทย (ท่าหลวง) จำกัด โรงงานท่าหลวง (ส่วนเหมืองดินดำ)

ที่อยู่ ต.บ้านยาง อ.เสนาห์ จ.สระบุรี 18120

วันที่ตรวจวัด 27/11/67

พิกัด UTM

แกน (X): 0691763

หมายเลขตัวอย่าง AEL23/070562 – AEL23/070564

แกน (Y): 1612765

ผลการวิเคราะห์/ทดสอบ

เวลา	ความเร็วลม (m/s)	ทิศทางลม
12:00 AM – 01:00 AM	0.0	-
01:00 AM – 02:00 AM	1.3	NNE
02:00 AM – 03:00 AM	2.2	NNE
03:00 AM – 04:00 AM	2.2	NNE
04:00 AM – 05:00 AM	2.7	NNE
05:00 AM – 06:00 AM	3.1	NE
06:00 AM – 07:00 AM	3.6	NE
07:00 AM – 08:00 AM	3.6	NE
08:00 AM – 09:00 AM	4.0	ENE
09:00 AM – 10:00 AM	4.0	E
10:00 AM – 11:00 AM	4.0	E
11:00 AM – 12:00 PM	3.6	E
12:00 PM – 01:00 PM	3.6	ESE
01:00 PM – 02:00 PM	3.1	ESE
02:00 PM – 03:00 PM	3.1	E
03:00 PM – 04:00 PM	2.7	SE
04:00 PM – 05:00 PM	2.7	ESE
05:00 PM – 06:00 PM	1.8	SE
06:00 PM – 07:00 PM	0.0	-
07:00 PM – 08:00 PM	0.0	-
08:00 PM – 09:00 PM	0.0	-
09:00 PM – 10:00 PM	0.0	-
10:00 PM – 11:00 PM	0.0	-
11:00 PM – 12:00 AM	0.0	-

หมายเหตุ:

I. ความหมายอักษรย่อของทิศทางลม

N	: North	NNE	: North North East	NE	: North East	ENE	: East North East
E	: East	ESE	: East South East	SE	: South East	SSE	: South South East
S	: South	SSW	: South South West	SW	: South West	WSW	: West South West
W	: West	WNW	: West North West	NW	: North West	NNW	: North North West
-	: Calm						

ชื่อผู้ตรวจวัด/บริษัท : นายประวิทย์ โจนหาญ/บริษัท เอส ซี ไอ อีโค เซอร์วิส เซส จำกัด
ชื่อผู้ตรวจสอบ/ควบคุม : นางสาวชัชวาลย์ ผาดี

(รับรองผลเฉพาะตัวอย่างที่ได้วิเคราะห์/ทดสอบเท่านั้น)

เจ้าหน้าที่ประจำห้องวิเคราะห์

(นางสาวชัชวาลย์ ผาดี)

....18..../....12..../....67....

ผู้ควบคุมห้องวิเคราะห์

(นายณัฐพล งามกาละ)

....18..../....12..../....67....

ห้ามคัดถ่ายรายงานผลการวิเคราะห์/ทดสอบนี้แต่เพียงบางส่วน โดยไม่ได้รับอนุญาตจากห้องปฏิบัติการฯเป็นลายลักษณ์อักษร



SCG

Industrial Service and Lab SCI ECO Services Company Limited

33/2 Moo 3 , Banpa , Kaeng Khoi , Saraburi 18110 , Thailand
Environment Telephone : +66 (0) 3627 3099 Fax : +66 (0) 3627 3100

www.scieco.co.th E-Mail: environmentalmkt@scg.com

รายงานผลการตรวจวัดความเร็วลมและทิศทางลม

จุดตรวจวัด : โรงเรียนวัดมหาโลก

Report No. TREL23/01059-2

โรงงาน/บริษัท บริษัทปูนซีเมนต์ไทย (ท่าหลวง) จำกัด โรงงานท่าหลวง (ส่วนเหมืองดินดำ)

ที่อยู่ ต.บ้านยาง อ.เสนาห์ จ.สระบุรี 18120

วันที่ตรวจวัด 28/11/67

พิกัด UTM

แกน (X): 0691763

หมายเลขตัวอย่าง AEL23/070562 – AEL23/070564

แกน (Y): 1612765

ผลการวิเคราะห์/ทดสอบ

เวลา	ความเร็วลม (m/s)	ทิศทางลม
12:00 AM – 01:00 AM	0.4	ESE
01:00 AM – 02:00 AM	2.2	E
02:00 AM – 03:00 AM	3.1	E
03:00 AM – 04:00 AM	3.6	E
04:00 AM – 05:00 AM	3.6	E
05:00 AM – 06:00 AM	4.0	E
06:00 AM – 07:00 AM	4.9	ESE
07:00 AM – 08:00 AM	4.9	ESE
08:00 AM – 09:00 AM	5.4	ESE
09:00 AM – 10:00 AM	5.8	ESE
10:00 AM – 11:00 AM	5.4	ESE
11:00 AM – 12:00 PM	5.8	ESE
12:00 PM – 01:00 PM	4.5	SE
01:00 PM – 02:00 PM	4.0	SE
02:00 PM – 03:00 PM	3.6	SE
03:00 PM – 04:00 PM	2.7	ESE
04:00 PM – 05:00 PM	2.2	SE
05:00 PM – 06:00 PM	2.7	ESE
06:00 PM – 07:00 PM	1.8	SE
07:00 PM – 08:00 PM	0.4	SE
08:00 PM – 09:00 PM	0.4	SE
09:00 PM – 10:00 PM	0.4	ESE
10:00 PM – 11:00 PM	1.3	ESE
11:00 PM – 12:00 AM	1.8	ESE

หมายเหตุ:

I. ความหมายอักษรย่อของทิศทางลม

N	: North	NNE	: North North East	NE	: North East	ENE	: East North East
E	: East	ESE	: East South East	SE	: South East	SSE	: South South East
S	: South	SSW	: South South West	SW	: South West	WSW	: West South West
W	: West	WNW	: West North West	NW	: North West	NNW	: North North West
-	: Calm						

ชื่อผู้ตรวจวัด/บริษัท : นายประวิทย์ โจนหาญ/บริษัท เอส ซี ไอ อีโค เซอร์วิส จำกัด
ชื่อผู้ตรวจสอบ/ควบคุม : นางสาวชัชราภรณ์ ผาดี

(รับรองผลเฉพาะตัวอย่างที่ได้วิเคราะห์/ทดสอบเท่านั้น)

เจ้าหน้าที่ประจำห้องวิเคราะห์

(นางสาวชัชราภรณ์ ผาดี)

....18..../....12..../....67....

ผู้ควบคุมห้องวิเคราะห์

(นายณัฐพล งามกาละ)

....18..../....12..../....67....

ห้ามคัดถ่ายรายงานผลการวิเคราะห์/ทดสอบนี้แต่เพียงบางส่วน โดยไม่ได้รับอนุญาตจากห้องปฏิบัติการเป็นลายลักษณ์อักษร



SCG

Industrial Service and Lab SCI ECO Services Company Limited

33/2 Moo 3 , Banpa , Kaeng Khoi , Saraburi 18110 , Thailand
Environment Telephone : +66 (0) 3627 3099 Fax : +66 (0) 3627 3100

www.scieco.co.th E-Mail: environmentalmkt@scg.com

รายงานผลการตรวจวัดความเร็วลมและทิศทางลม

จุดตรวจวัด : โรงเรียนวัดมหาโลก

Report No. TREL23/01059-2

โรงงาน/บริษัท บริษัทปูนซีเมนต์ไทย (ท่าหลวง) จำกัด โรงงานท่าหลวง (ส่วนเหมืองดินดำ)

ที่อยู่ ต.บ้านยาง อ.เสนาห์ จ.สระบุรี 18120

วันที่ตรวจวัด 29/11/67

พิกัด UTM

แกน (X): 0691763

หมายเลขตัวอย่าง AEL23/070562 – AEL23/070564

แกน (Y): 1612765

ผลการวิเคราะห์/ทดสอบ

เวลา	ความเร็วลม (m/s)	ทิศทางลม
12:00 AM – 01:00 AM	3.1	ESE
01:00 AM – 02:00 AM	4.0	ESE
02:00 AM – 03:00 AM	3.6	ESE
03:00 AM – 04:00 AM	4.5	ESE
04:00 AM – 05:00 AM	4.9	ESE
05:00 AM – 06:00 AM	4.9	ESE
06:00 AM – 07:00 AM	4.9	ESE
07:00 AM – 08:00 AM	4.5	ESE
08:00 AM – 09:00 AM	4.9	ESE
09:00 AM – 10:00 AM	5.4	ESE
10:00 AM – 11:00 AM		
11:00 AM – 12:00 PM		
12:00 PM – 01:00 PM		
01:00 PM – 02:00 PM		
02:00 PM – 03:00 PM		
03:00 PM – 04:00 PM		
04:00 PM – 05:00 PM		
05:00 PM – 06:00 PM		
06:00 PM – 07:00 PM		
07:00 PM – 08:00 PM		
08:00 PM – 09:00 PM		
09:00 PM – 10:00 PM		
10:00 PM – 11:00 PM		
11:00 PM – 12:00 AM		

หมายเหตุ:

I. ความหมายอักษรย่อของทิศทางลม

N	:	North	NNE	:	North North East	NE	:	North East	ENE	:	East North East
E	:	East	ESE	:	East South East	SE	:	South East	SSE	:	South South East
S	:	South	SSW	:	South South West	SW	:	South West	WSW	:	West South West
W	:	West	WNW	:	West North West	NW	:	North West	NNW	:	North North West
-	:	Calm									

ชื่อผู้ตรวจวัด/บริษัท : นายประวิทย์ โจนหาญ/บริษัท เอส ซี ไอ อีโค เซอร์วิส เซส จำกัด
ชื่อผู้ตรวจสอบ/ควบคุม : นางสาวชัชวราภรณ์ ผาดี

(รับรองผลเฉพาะตัวอย่างที่ได้วิเคราะห์/ทดสอบเท่านั้น)

เจ้าหน้าที่ประจำห้องวิเคราะห์

(นางสาวชัชวราภรณ์ ผาดี)

....18..../....12..../....67....

ผู้ควบคุมห้องวิเคราะห์

(นายณัฐพล งามกาละ)

....18..../....12..../....67....

ห้ามคัดถ่ายรายงานผลการวิเคราะห์/ทดสอบนี้แต่เพียงบางส่วน โดยไม่ได้รับอนุญาตจากห้องปฏิบัติการเป็นลายลักษณ์อักษร



SCG

Industrial Service and Lab SCI ECO Services Company Limited

33/2 Moo 3 , Banpa , Kaeng Khoi , Saraburi 18110 , Thailand
Environment Telephone : +66 (0) 3627 3099 Fax : +66 (0) 3627 3100

www.scieco.co.th E-Mail: environmentalmkt@scg.com

รายงานผลการตรวจวัดความเร็วลมและทิศทางลม

จุดตรวจวัด : บ้านดอนมะขาม

Report No. TREL23/01059-2

โรงงาน/บริษัท บริษัทปูนซีเมนต์ไทย (ท่าหลวง) จำกัด โรงงานท่าหลวง (ส่วนเหมืองดินดำ)

ที่อยู่ ด.บ้านยาง อ.เสนาห์ จ.สระบุรี 18120

วันที่ตรวจวัด 26/11/67

พิกัด UTM

แกน (X): 0694025

หมายเลขตัวอย่าง AEL23/070568 – AEL23/070570

แกน (Y): 1612178

ผลการวิเคราะห์/ทดสอบ

เวลา	ความเร็วลม (m/s)	ทิศทางลม
12:00 AM – 01:00 AM		
01:00 AM – 02:00 AM		
02:00 AM – 03:00 AM		
03:00 AM – 04:00 AM		
04:00 AM – 05:00 AM		
05:00 AM – 06:00 AM		
06:00 AM – 07:00 AM		
07:00 AM – 08:00 AM		
08:00 AM – 09:00 AM		
09:00 AM – 10:00 AM	2.2	NE
10:00 AM – 11:00 AM	2.2	NE
11:00 AM – 12:00 PM	2.7	NE
12:00 PM – 01:00 PM	2.2	NE
01:00 PM – 02:00 PM	1.8	NE
02:00 PM – 03:00 PM	1.3	NE
03:00 PM – 04:00 PM	1.3	NE
04:00 PM – 05:00 PM	1.8	NE
05:00 PM – 06:00 PM	1.3	NE
06:00 PM – 07:00 PM	0.9	NE
07:00 PM – 08:00 PM	0.4	NNE
08:00 PM – 09:00 PM	0.0	-
09:00 PM – 10:00 PM	0.0	-
10:00 PM – 11:00 PM	0.0	-
11:00 PM – 12:00 AM	0.0	-

หมายเหตุ:

I. ความหมายอักษรย่อของทิศทางลม

N	: North	NNE	: North North East	NE	: North East	ENE	: East North East
E	: East	ESE	: East South East	SE	: South East	SSE	: South South East
S	: South	SSW	: South South West	SW	: South West	WSW	: West South West
W	: West	WNW	: West North West	NW	: North West	NNW	: North North West
-	: Calm						

ชื่อผู้ตรวจวัด/บริษัท : นายประวิทย์ โจนหาญ/บริษัท เอส ซี ไอ อีโค เซอร์วิส เซส จำกัด
ชื่อผู้ตรวจสอบ/ควบคุม : นางสาวชัชวาลย์ ผาดี

(รับรองผลเฉพาะตัวอย่างที่ได้วิเคราะห์/ทดสอบเท่านั้น)

เจ้าหน้าที่ประจำห้องวิเคราะห์

(นางสาวชัชวาลย์ ผาดี)

....18..../....12..../....67....

ผู้ควบคุมห้องวิเคราะห์

(นายณัฐพล งามกาละ)

....18..../....12..../....67....

ห้ามคัดถ่ายรายงานผลการวิเคราะห์/ทดสอบนี้แต่เพียงบางส่วน โดยไม่ได้รับอนุญาตจากห้องปฏิบัติการเป็นลายลักษณ์อักษร



SCG

Industrial Service and Lab SCI ECO Services Company Limited

33/2 Moo 3 , Banpa , Kaeng Khoi , Saraburi 18110 , Thailand
Environment Telephone : +66 (0) 3627 3099 Fax : +66 (0) 3627 3100

www.scieco.co.th E-Mail: environmentalmkt@scg.com

รายงานผลการตรวจวัดความเร็วลมและทิศทางลม

จุดตรวจวัด : บ้านดอนมะขาม

Report No. TREL23/01059-2

โรงงาน/บริษัท บริษัทปูนซีเมนต์ไทย (ท่าหลวง) จำกัด โรงงานท่าหลวง (ส่วนเหมืองดินดำ)

ที่อยู่ ต.บ้านยาง อ.เสนาห์ จ.สระบุรี 18120

วันที่ตรวจวัด 27/11/67

พิกัด UTM

แกน (X): 0694025

หมายเลขตัวอย่าง AEL23/070568 – AEL23/070570

แกน (Y): 1612178

ผลการวิเคราะห์/ทดสอบ

เวลา	ความเร็วลม (m/s)	ทิศทางลม
12:00 AM – 01:00 AM	0.4	NNE
01:00 AM – 02:00 AM	0.9	NE
02:00 AM – 03:00 AM	0.9	NE
03:00 AM – 04:00 AM	1.8	NE
04:00 AM – 05:00 AM	1.8	NE
05:00 AM – 06:00 AM	2.2	NE
06:00 AM – 07:00 AM	2.2	NE
07:00 AM – 08:00 AM	2.2	NE
08:00 AM – 09:00 AM	2.7	NE
09:00 AM – 10:00 AM	2.2	NE
10:00 AM – 11:00 AM	2.2	NE
11:00 AM – 12:00 PM	1.8	NE
12:00 PM – 01:00 PM	1.3	NE
01:00 PM – 02:00 PM	1.3	NE
02:00 PM – 03:00 PM	1.3	NE
03:00 PM – 04:00 PM	0.4	ENE
04:00 PM – 05:00 PM	0.4	NE
05:00 PM – 06:00 PM	0.4	NE
06:00 PM – 07:00 PM	0.0	-
07:00 PM – 08:00 PM	0.0	-
08:00 PM – 09:00 PM	0.0	-
09:00 PM – 10:00 PM	0.0	-
10:00 PM – 11:00 PM	0.0	-
11:00 PM – 12:00 AM	0.0	-

หมายเหตุ:

I. ความหมายอักษรย่อของทิศทางลม

N	: North	NNE	: North North East	NE	: North East	ENE	: East North East
E	: East	ESE	: East South East	SE	: South East	SSE	: South South East
S	: South	SSW	: South South West	SW	: South West	WSW	: West South West
W	: West	WNW	: West North West	NW	: North West	NNW	: North North West
-	: Calm						

ชื่อผู้ตรวจวัด/บริษัท : นายประวิทย์ โจมหาญ/บริษัท เอส ซี ไอ อีโค เซอร์วิส จำกัด
ชื่อผู้ตรวจสอบ/ควบคุม : นางสาวชัชวาลย์ ผาดี

(รับรองผลเฉพาะตัวอย่างที่ได้วิเคราะห์/ทดสอบเท่านั้น)

เจ้าหน้าที่ประจำห้องวิเคราะห์

(นางสาวชัชวาลย์ ผาดี)

....18..../....12..../....67....

ผู้ควบคุมห้องวิเคราะห์

(นายณัฐพล งามกาละ)

....18..../....12..../....67....

ห้ามคัดลอก/นำรายงานผลการวิเคราะห์/ทดสอบนี้แต่เพียงบางส่วน โดยไม่ได้รับอนุญาตจากห้องปฏิบัติการฯ เป็นลายลักษณ์อักษร



SCG

Industrial Service and Lab SCI ECO Services Company Limited

33/2 Moo 3 , Banpa , Kaeng Khoi , Saraburi 18110 , Thailand
Environment Telephone : +66 (0) 3627 3099 Fax : +66 (0) 3627 3100

www.scieco.co.th E-Mail: environmentalmkt@scg.com

รายงานผลการตรวจวัดความเร็วลมและทิศทางลม

จุดตรวจวัด : บ้านดอนมะขาม

Report No. TREL23/01059-2

โรงงาน/บริษัท บริษัทปูนซีเมนต์ไทย (ท่าหลวง) จำกัด โรงงานท่าหลวง (ส่วนเหมืองดินดำ)

ที่อยู่ ด.บ้านยาง อ.เสนาห์ จ.สระบุรี 18120

วันที่ตรวจวัด 28/11/67

พิกัด UTM

แกน (X): 0694025

หมายเลขตัวอย่าง AEL23/070568 – AEL23/070570

แกน (Y): 1612178

ผลการวิเคราะห์/ทดสอบ

เวลา	ความเร็วลม (m/s)	ทิศทางลม
12:00 AM – 01:00 AM	0.4	NE
01:00 AM – 02:00 AM	0.9	ENE
02:00 AM – 03:00 AM	1.3	NE
03:00 AM – 04:00 AM	1.3	NE
04:00 AM – 05:00 AM	1.8	NE
05:00 AM – 06:00 AM	2.2	NE
06:00 AM – 07:00 AM	2.7	NE
07:00 AM – 08:00 AM	2.7	NE
08:00 AM – 09:00 AM	3.1	NE
09:00 AM – 10:00 AM	3.1	NE
10:00 AM – 11:00 AM	2.2	NE
11:00 AM – 12:00 PM	2.2	NE
12:00 PM – 01:00 PM	2.7	NE
01:00 PM – 02:00 PM	1.3	NE
02:00 PM – 03:00 PM	1.8	NE
03:00 PM – 04:00 PM	1.3	NE
04:00 PM – 05:00 PM	0.9	NE
05:00 PM – 06:00 PM	0.4	NE
06:00 PM – 07:00 PM	0.4	NE
07:00 PM – 08:00 PM	0.0	-
08:00 PM – 09:00 PM	0.4	NE
09:00 PM – 10:00 PM	1.3	NE
10:00 PM – 11:00 PM	0.0	-
11:00 PM – 12:00 AM	0.9	NE

หมายเหตุ:

I. ความหมายอักษรย่อของทิศทางลม

N	:	North	NNE	:	North North East	NE	:	North East	ENE	:	East North East
E	:	East	ESE	:	East South East	SE	:	South East	SSE	:	South South East
S	:	South	SSW	:	South South West	SW	:	South West	WSW	:	West South West
W	:	West	WNW	:	West North West	NW	:	North West	NNW	:	North North West
-	:	Calm		:			:			:	

ชื่อผู้ตรวจวัด/บริษัท : นายประวิทย์ โจนหาญ/บริษัท เอส ซี ไอ อีโค เซอร์วิส จำกัด

ชื่อผู้ตรวจสอบ/ควบคุม : นางสาวชัชวาลย์ ผาดี

(รับรองผลเฉพาะตัวอย่างที่ได้วิเคราะห์/ทดสอบเท่านั้น)

เจ้าหน้าที่ประจำห้องวิเคราะห์

(นางสาวชัชวาลย์ ผาดี)

....18..../....12..../....67....

ผู้ควบคุมห้องวิเคราะห์

(นายณัฐพล งามกาละ)

....18..../....12..../....67....

ห้ามคัดลอกผลงานการวิเคราะห์/ทดสอบนี้แต่เพียงบางส่วน โดยไม่ได้รับอนุญาตจากห้องปฏิบัติการเป็นลายลักษณ์อักษร



SCG

Industrial Service and Lab SCI ECO Services Company Limited

33/2 Moo 3 , Banpa , Kaeng Khoi , Saraburi 18110 , Thailand
Environment Telephone : +66 (0) 3627 3099 Fax : +66 (0) 3627 3100

www.scieco.co.th E-Mail: environmentalmkt@scg.com

รายงานผลการตรวจวัดความเร็วลมและทิศทางลม

จุดตรวจวัด : บ้านดอนมะขาม

Report No. TREL23/01059-2

โรงงาน/บริษัท บริษัทปูนซีเมนต์ไทย (ท่าหลวง) จำกัด โรงงานท่าหลวง (ส่วนเหมืองดินดำ)

ที่อยู่ ด.บ้านยาง อ.เสนาห์ จ.สระบุรี 18120

วันที่ตรวจวัด 29/11/67

พิกัด UTM

แกน (X): 0694025

หมายเลขตัวอย่าง AEL23/070568 – AEL23/070570

แกน (Y): 1612178

ผลการวิเคราะห์/ทดสอบ

เวลา	ความเร็วลม (m/s)	ทิศทางลม
12:00 AM – 01:00 AM	2.7	NE
01:00 AM – 02:00 AM	2.2	NE
02:00 AM – 03:00 AM	2.2	NE
03:00 AM – 04:00 AM	2.7	NE
04:00 AM – 05:00 AM	3.1	NE
05:00 AM – 06:00 AM	3.6	NE
06:00 AM – 07:00 AM	3.1	NE
07:00 AM – 08:00 AM	2.7	NE
08:00 AM – 09:00 AM	3.1	NE
09:00 AM – 10:00 AM		
10:00 AM – 11:00 AM		
11:00 AM – 12:00 PM		
12:00 PM – 01:00 PM		
01:00 PM – 02:00 PM		
02:00 PM – 03:00 PM		
03:00 PM – 04:00 PM		
04:00 PM – 05:00 PM		
05:00 PM – 06:00 PM		
06:00 PM – 07:00 PM		
07:00 PM – 08:00 PM		
08:00 PM – 09:00 PM		
09:00 PM – 10:00 PM		
10:00 PM – 11:00 PM		
11:00 PM – 12:00 AM		

หมายเหตุ:

I. ความหมายอักษรย่อของทิศทางลม

N	:	North	NNE	:	North North East	NE	:	North East	ENE	:	East North East
E	:	East	ESE	:	East South East	SE	:	South East	SSE	:	South South East
S	:	South	SSW	:	South South West	SW	:	South West	WSW	:	West South West
W	:	West	WNW	:	West North West	NW	:	North West	NNW	:	North North West
-	:	Calm									

ชื่อผู้ตรวจวัด/บริษัท : นายประวิทย์ โจนหาญ/บริษัท เอส ซี ไอ อีโค เซอร์วิส เซส จำกัด
ชื่อผู้ตรวจสอบ/ควบคุม : นางสาวชัชวราภรณ์ ผาดี

(รับรองผลเฉพาะตัวอย่างที่ได้วิเคราะห์/ทดสอบเท่านั้น)

เจ้าหน้าที่ประจำห้องวิเคราะห์

(นางสาวชัชวราภรณ์ ผาดี)

....18..../....12..../....67....

ผู้ควบคุมห้องวิเคราะห์

(นายณัฐพล งามกาละ)

....18..../....12..../....67....

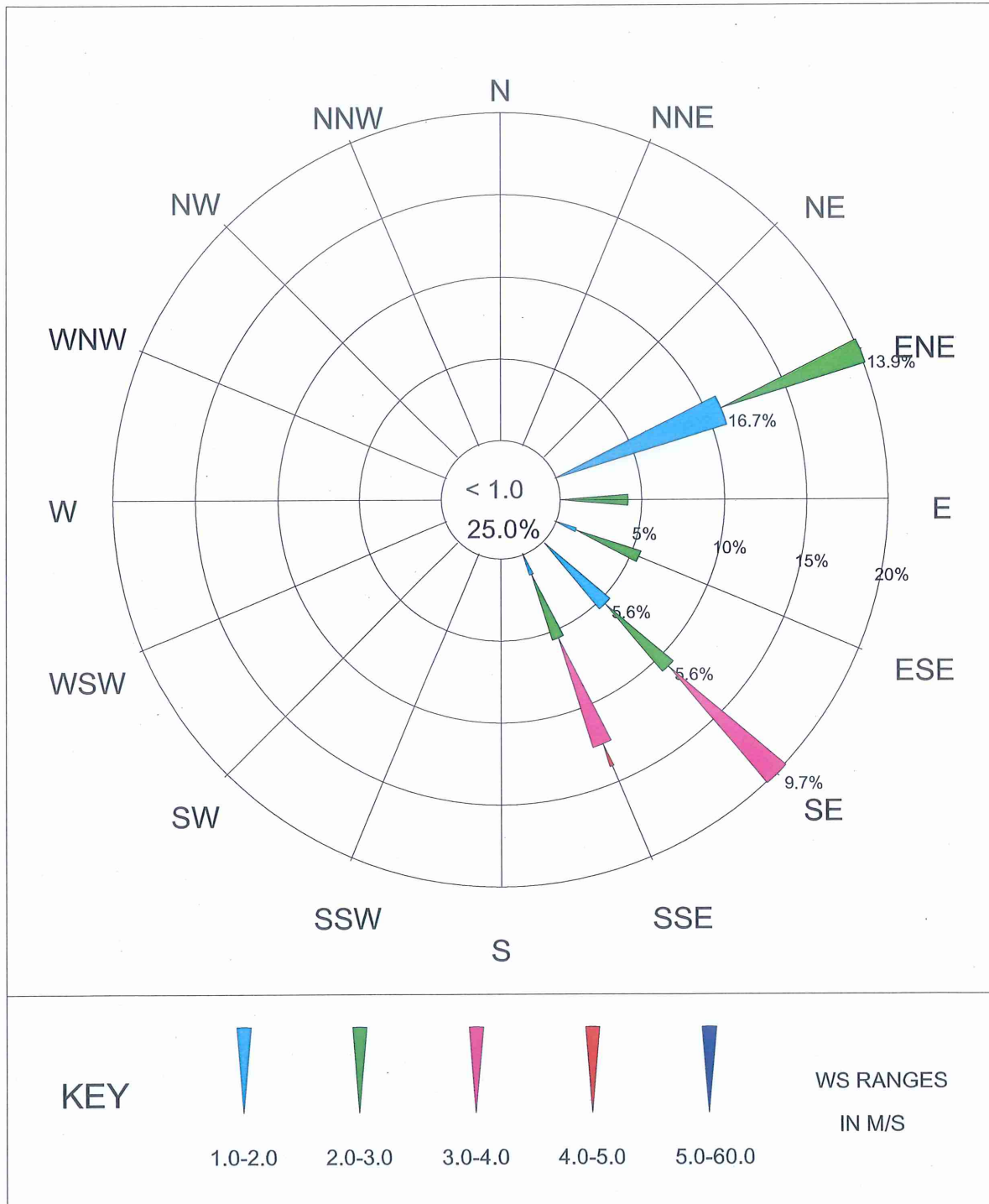
ห้ามคัดถ่ายรายงานผลการวิเคราะห์/ทดสอบนี้แต่เพียงบางส่วน โดยไม่ได้รับอนุญาตจากห้องปฏิบัติการเป็นลายลักษณ์อักษร

Station : บ้านครัว

26-Nov-24 - 29-Nov-24

Wind Speed VS Wind Direction

Frequency of Occurrence (%)



Signature

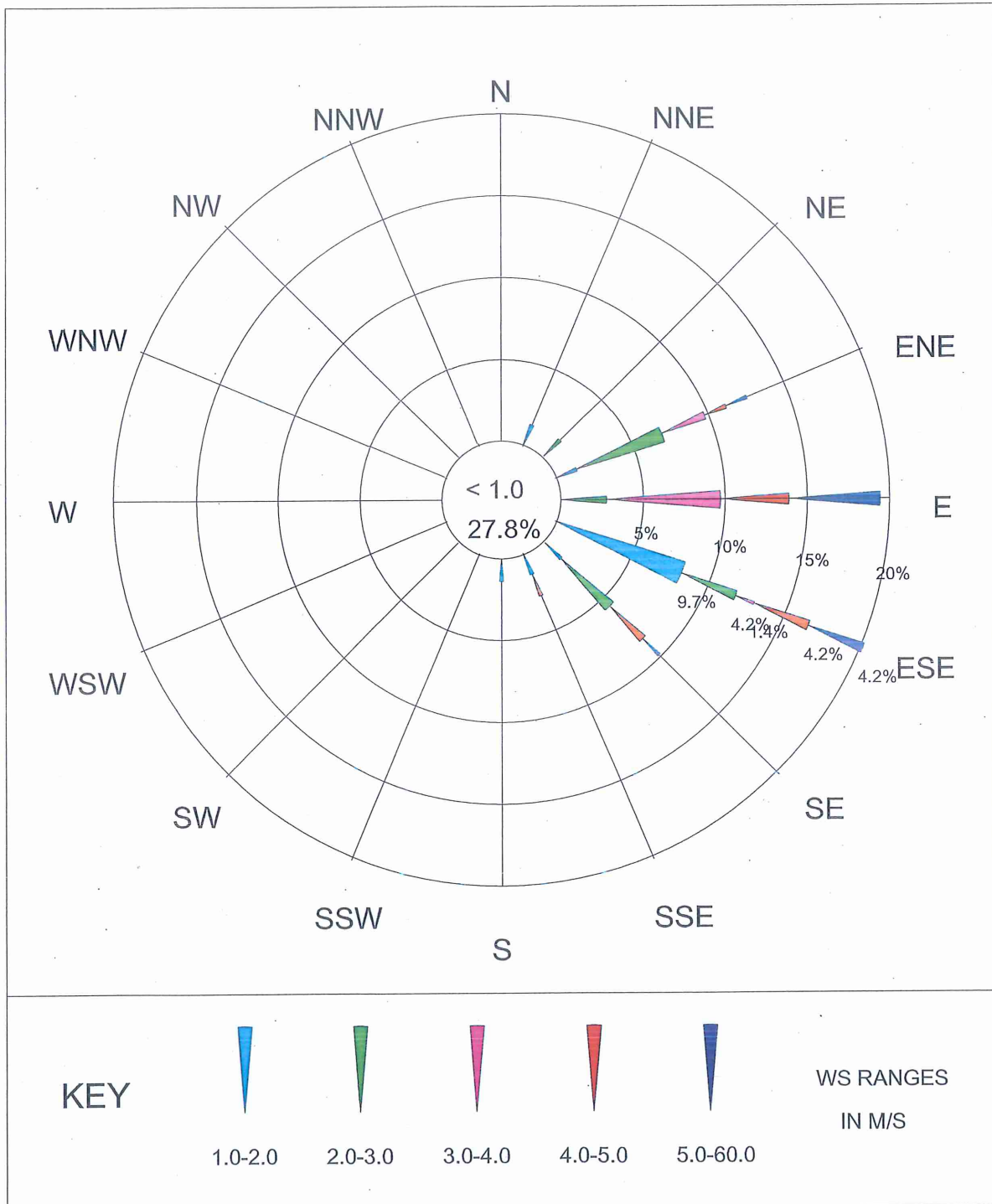
18 ธ.ค. 2567

Station : บ้านเริงราง

26-Nov-24 - 29-Nov-24

Wind Speed VS Wind Direction

Frequency of Occurrence (%)



[Signature]

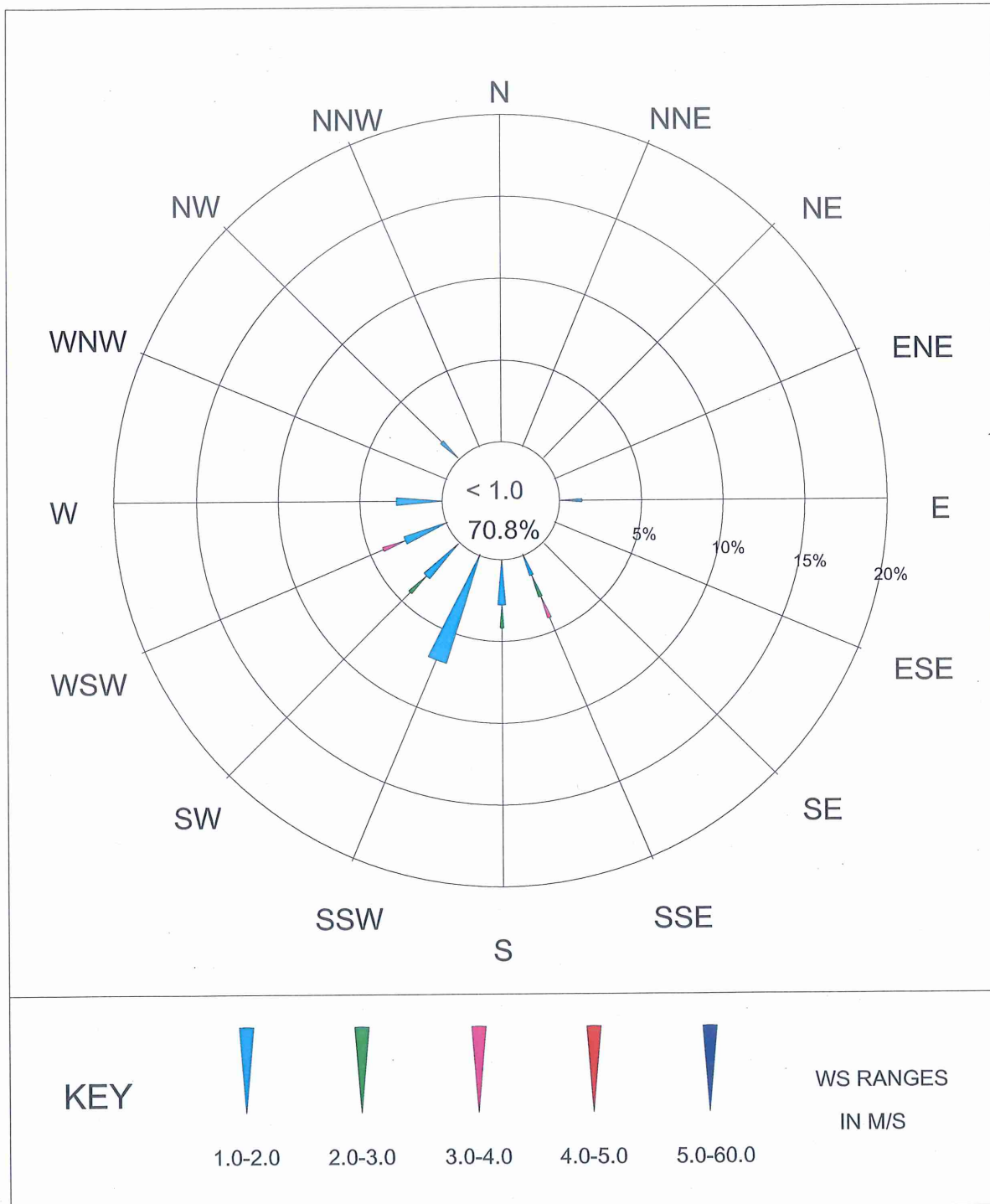
18 ธ.ค. 2567

Station : บ้านหนองถ่านใต้

26-Nov-24 - 29-Nov-24

Wind Speed VS Wind Direction

Frequency of Occurrence (%)



[Signature]

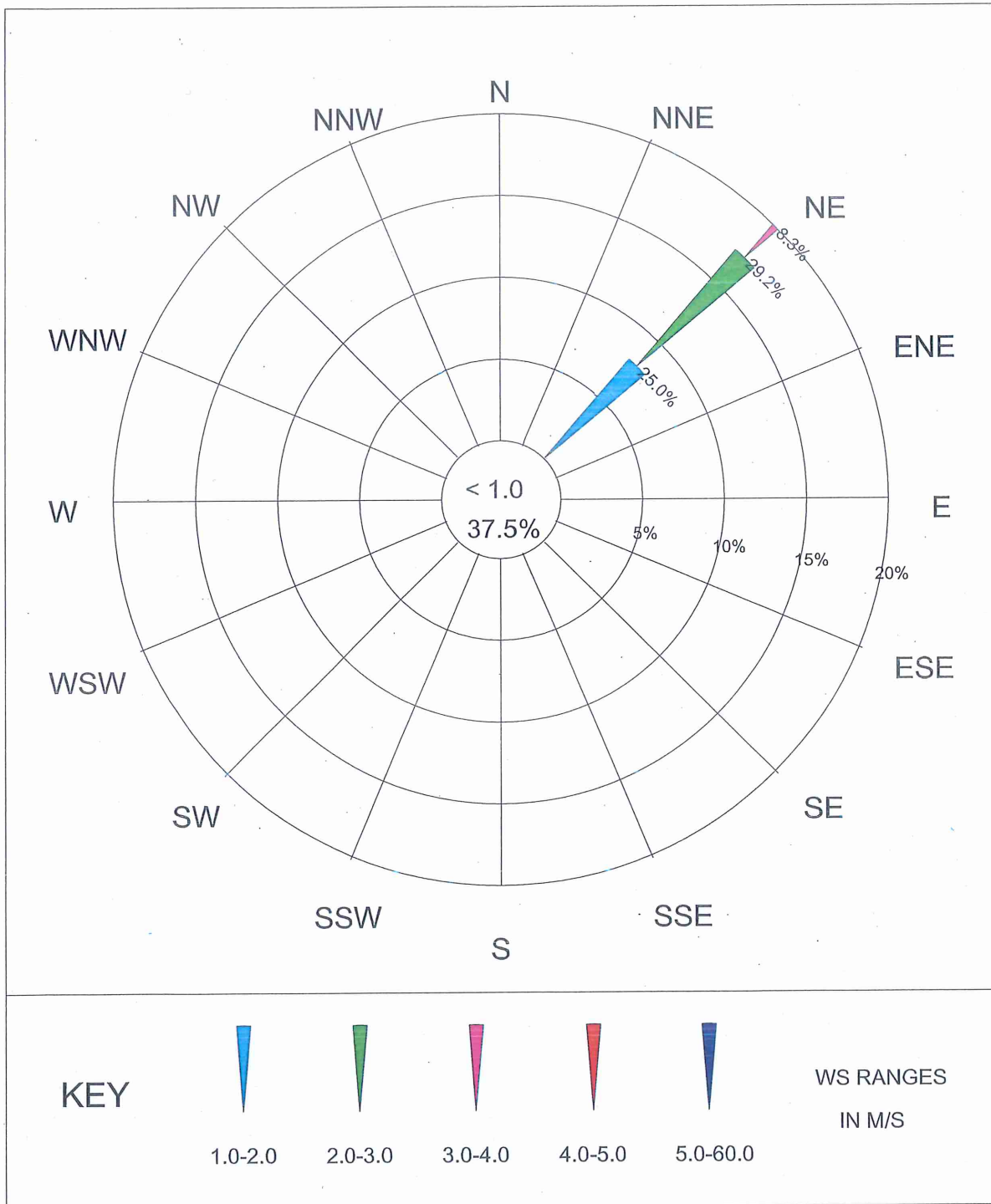
18 ธ.ค. 2567

Station : บ้านดอนมะขาม

26-Nov-24 - 29-Nov-24

Wind Speed VS Wind Direction

Frequency of Occurrence (%)



[Signature]

18 ธ.ค. 2567

เอกสารแนบที่ 3.2



ผลการตรวจวัดเสียง

รายงานผลการตรวจวัดระดับเสียง Leq 24 ชั่วโมง
จุดตรวจวัด : บ้านครัว (EIA) (ระดับเสียงขณะเกิดเสียงของแหล่งกำเนิด)

โรงงาน/บริษัท บริษัทปูนซีเมนต์ไทย (ท่าหลวง) จำกัด โรงงานท่าหลวง (ส่วนเหมืองดินดำ)
ที่อยู่ ด.บ้านยาง อ.เสนาห์ จ.สระบุรี 18120
ผลการวิเคราะห์/ทดสอบ

เวลา	ระดับเสียง Leq : dB(A)	ระดับเสียง L ₉₀ : dB(A)	ระดับเสียง Lmax : dB(A)
06:00 AM – 07:00 AM	54.8	48.6	67.8
07:00 AM – 08:00 AM	59.0	51.9	71.7
08:00 AM – 09:00 AM	60.0	52.8	70.3
09:00 AM – 10:00 AM	59.7	53.3	69.1
10:00 AM – 11:00 AM	62.2	53.8	77.5
11:00 AM – 12:00 PM	57.1	48.8	70.8
12:00 PM – 01:00 PM	54.9	47.6	68.2
01:00 PM – 02:00 PM	53.6	46.8	67.9
02:00 PM – 03:00 PM	53.8	45.7	68.9
03:00 PM – 04:00 PM	53.5	45.6	69.8
04:00 PM – 05:00 PM	58.3	46.8	73.3
05:00 PM – 06:00 PM	58.7	49.7	70.8
06:00 PM – 07:00 PM	58.5	48.2	76.1
07:00 PM – 08:00 PM	62.1	47.2	76.0
08:00 PM – 09:00 PM	59.2	44.0	75.6
09:00 PM – 10:00 PM	48.3	42.7	71.3
10:00 PM – 11:00 PM	46.3	41.6	68.1
11:00 PM – 12:00 AM	45.5	42.0	60.9
12:00 AM – 01:00 AM	49.0	42.7	67.0
01:00 AM – 02:00 AM	50.0	42.6	71.8
02:00 AM – 03:00 AM	47.4	42.4	61.8
03:00 AM – 04:00 AM	49.8	41.3	64.3
04:00 AM – 05:00 AM	51.5	43.0	65.1
05:00 AM – 06:00 AM	54.0	47.1	64.9
	Leq 24 Hrs. 56.9	L ₉₀ 24 Hrs. 42.1	Lmax 24 Hrs. 77.5
	มาตรฐาน ¹ ≤ 70	มาตรฐาน -	มาตรฐาน ¹ ≤ 115

หมายเหตุ:

- I. ค่ามาตรฐานที่ใช้มาจากประกาศกระทรวงทรัพยากรธรรมชาติและสิ่งแวดล้อม เรื่อง กำหนดมาตรฐานควบคุมระดับเสียงและความสั่นสะเทือนจากการทำเหมืองหิน (พ.ศ. 2548)
- II. ISO 1996-1 : 2003
 - ประกาศกระทรวงอุตสาหกรรม เรื่องกำหนดค่าระดับเสียงการรบกวนและระดับเสียงที่เกิดจากการประกอบกิจการโรงงาน พ.ศ. 2548 ลงวันที่ 27 ธันวาคม พ.ศ. 2548
 - ประกาศกระทรวงทรัพยากรธรรมชาติและสิ่งแวดล้อม เรื่องกำหนดมาตรฐานควบคุมระดับเสียง และความสั่นสะเทือนจากการทำเหมืองหิน พ.ศ. 2548 ลงวันที่ 7 พฤศจิกายน พ.ศ. 2548
 - ประกาศคณะกรรมการสิ่งแวดล้อมแห่งชาติ เรื่องกำหนดมาตรฐานระดับเสียงโดยทั่วไป พ.ศ. 2540 ลงวันที่ 12 มีนาคม พ.ศ. 2540
- III. วิเคราะห์ที่ภาคสนาม
 - ตรวจวัดโดย Sound Level Meter Model : NL-42 Serial No. : 00409057

(รับรองผลเฉพาะตัวอย่างที่วิเคราะห์/ทดสอบเท่านั้น)

เจ้าหน้าที่ประจำห้องวิเคราะห์
(ผู้ทบทวนรายงานผล)

(นางสาวชิราภรณ์ ผาดี)
.....18.... /12.... /67....

ผู้ควบคุมห้องวิเคราะห์
(ผู้อนุมัติรายงานผล)

(นายภูธรพล งามกลางะ)
.....18.... /12.... /67....

ห้ามคัดลอกข้อมูลรายงานผลการวิเคราะห์/ทดสอบนี้แต่เพียงบางส่วน โดยไม่ได้รับอนุญาตจากห้องปฏิบัติการเป็นลายลักษณ์อักษร

Report No. TREL23/01059-2

วันที่ตรวจวัด 26 – 27/11/67
หมายเลขตัวอย่าง AEL23/070595
ภาพถ่ายจุดตรวจวัด



ชื่อผู้ตรวจวัด/บริษัท : นายประวิทย์ โฉมใหญ่/บริษัท เอส ซี ไอ เอ็ม เซอร์วิส เซส จำกัด
 ชื่อผู้บันทึก : นายประวิทย์ โฉมใหญ่
 ชื่อผู้ตรวจสอบ/ควบคุม : นางสาวชิราภรณ์ ผาดี

พิกัด UTM แกน (X) : 0690177
 แกน (Y) : 1613815

บันทึกสภาพแวดล้อม

- ทิศเหนือ : ถนน
- ทิศใต้ : ถนน
- ทิศตะวันออก : ถนน
- ทิศตะวันตก : ถนน



SCC

Industrial Service and Lab
SCI ECO Services Company Limited
 33/2 Moo 3, Banpa, Kaeng Khoi, Saraburi 18110, Thailand
 Environment Telephone: +66 (0) 3627 3099 Fax: +66 (0) 3627 3100
 www.scieco.co.th E-Mail: environmentalmkt@scg.com



รายงานผลการตรวจวัดระดับเสียง Leq 24 ชั่วโมง
จุดตรวจวัด : บ้านครัว (EIA) (ระดับเสียงขณะเกิดเสียงของแหล่งกำเนิด)

โรงงาน/บริษัท บริษัทปูนซีเมนต์ไทย (ท่าหลวง) จำกัด โรงงานท่าหลวง (ส่วนเหมืองดินดำ)
ที่อยู่ ด.บ้านยาง อ.เสนาห์ จ.สระบุรี 18120
ผลการวิเคราะห์/ทดสอบ


เวลา	ระดับเสียง Leq : dB(A)		ระดับเสียง L ₉₀ : dB(A)		ระดับเสียง Lmax : dB(A)	
06:00 AM – 07:00 AM	61.3		55.4		74.5	
07:00 AM – 08:00 AM	63.1		57.2		73.2	
08:00 AM – 09:00 AM	63.7		57.2		77.0	
09:00 AM – 10:00 AM	62.6		56.0		74.9	
10:00 AM – 11:00 AM	61.8		53.8		80.3	
11:00 AM – 12:00 PM	61.4		53.5		77.2	
12:00 PM – 01:00 PM	56.3		48.8		73.0	
01:00 PM – 02:00 PM	56.1		47.4		71.7	
02:00 PM – 03:00 PM	53.5		46.1		67.6	
03:00 PM – 04:00 PM	56.4		47.6		73.5	
04:00 PM – 05:00 PM	65.7		45.8		104.8	
05:00 PM – 06:00 PM	50.5		45.1		70.5	
06:00 PM – 07:00 PM	49.6		43.7		69.2	
07:00 PM – 08:00 PM	49.0		43.1		70.2	
08:00 PM – 09:00 PM	48.8		43.2		63.9	
09:00 PM – 10:00 PM	48.0		42.4		72.8	
10:00 PM – 11:00 PM	46.8		41.8		62.4	
11:00 PM – 12:00 AM	46.1		41.8		63.5	
12:00 AM – 01:00 AM	49.7		42.4		68.5	
01:00 AM – 02:00 AM	54.3		43.3		69.4	
02:00 AM – 03:00 AM	56.2		48.3		67.7	
03:00 AM – 04:00 AM	56.3		46.8		82.5	
04:00 AM – 05:00 AM	58.3		50.6		69.3	
05:00 AM – 06:00 AM	61.1		54.2		72.7	
	Leq 24 Hrs.	59.1	L ₉₀ 24 Hrs.	42.4	Lmax 24 Hrs.	104.8
	มาตรฐาน ¹	≤ 70	มาตรฐาน	-	มาตรฐาน ¹	≤ 115

หมายเหตุ:


- I. ค่ามาตรฐานที่ใช้มาจากประกาศกระทรวงทรัพยากรธรรมชาติและสิ่งแวดล้อม เรื่อง กำหนดมาตรฐานควบคุมระดับเสียงและความสั่นสะเทือนจากการทำเหมืองหิน (พ.ศ. 2548)
- II. ISO 1996-1 : 2003
 - ประกาศกระทรวงอุตสาหกรรม เรื่องกำหนดค่าระดับเสียงการรบกวนและระดับเสียงที่เกิดจากการประกอบกิจการโรงงาน พ.ศ. 2548 ลงวันที่ 27 ธันวาคม พ.ศ. 2548
 - ประกาศกระทรวงทรัพยากรธรรมชาติและสิ่งแวดล้อม เรื่องกำหนดมาตรฐานควบคุมระดับเสียง และความสั่นสะเทือนจากการทำเหมืองหิน พ.ศ. 2548 ลงวันที่ 7 พฤศจิกายน พ.ศ. 2548
 - ประกาศคณะกรรมการสิ่งแวดล้อมแห่งชาติ เรื่องกำหนดมาตรฐานระดับเสียงโดยทั่วไป พ.ศ. 2540 ลงวันที่ 12 มีนาคม พ.ศ. 2540
- III. วิเคราะห์ที่ภาคสนาม
 - ตรวจวัดโดย Sound Level Meter Model : NL-42 Serial No. : 00409057

(รับรองผลเฉพาะตัวอย่างที่วิเคราะห์/ทดสอบเท่านั้น)

เจ้าหน้าที่ประจำห้องวิเคราะห์
(ผู้ทบทวนรายงานผล)


 (นางสาวสิริภรณ์ ผาดี)
18..../....12..../....67....

ผู้ควบคุมห้องวิเคราะห์
(ผู้อนุมัติรายงานผล)


 (นายสุพล งามกลางะ)
18..../....12..../....67....

ห้ามคัดลอกข้อมูลรายงานผลการวิเคราะห์/ทดสอบนี้แต่เพียงบางส่วน โดยไม่ได้รับอนุญาตจากห้องปฏิบัติการเป็นลายลักษณ์อักษร

Report No. TREL23/01059-2

วันที่ตรวจวัด 27 – 28/11/67

หมายเลขตัวอย่าง AEL23/070596

ภาพถ่ายจุดตรวจวัด



ชื่อผู้ตรวจวัด/บริษัท : นายประวิทย์ โฉมใหญ่/บริษัท เอส ซี ไอ เอ็ม เซอร์วิส เซส จำกัด
 ชื่อผู้บันทึก : นายประวิทย์ โฉมใหญ่
 ชื่อผู้ตรวจสอบ/ควบคุม : นางสาวสิริภรณ์ ผาดี

พิกัด UTM แกน (X) : 0690177
 แกน (Y) : 1613815

บันทึกสภาพแวดล้อม

- ทิศเหนือ : ถนน
- ทิศใต้ : ถนน
- ทิศตะวันออก : ถนน
- ทิศตะวันตก : ถนน



SCC

Industrial Service and Lab
SCI ECO Services Company Limited
 33/2 Moo 3, Banpa, Kaeng Khoi, Saraburi 18110, Thailand
 Environment Telephone: +66 (0) 3627 3099 Fax: +66 (0) 3627 3100
 www.scieco.co.th E-Mail: environmentalmkt@scg.com



รายงานผลการตรวจวัดระดับเสียง Leq 24 ชั่วโมง
จุดตรวจวัด : บ้านครัว (EIA) (ระดับเสียงขณะเกิดเสียงของแหล่งกำเนิด)

โรงงาน/บริษัท บริษัทปูนซีเมนต์ไทย (ท่าหลวง) จำกัด โรงงานท่าหลวง (ส่วนเหมืองดินดำ)
ที่อยู่ ด.บ้านยาง อ.เสนาห์ จ.สระบุรี 18120
ผลการวิเคราะห์/ทดสอบ

เวลา	ระดับเสียง Leq : dB(A)	ระดับเสียง L ₉₀ : dB(A)	ระดับเสียง Lmax : dB(A)
06:00 AM – 07:00 AM	61.3	55.5	73.4
07:00 AM – 08:00 AM	62.2	56.3	76.0
08:00 AM – 09:00 AM	62.9	55.0	75.4
09:00 AM – 10:00 AM	62.8	54.1	79.1
10:00 AM – 11:00 AM	58.9	51.8	70.7
11:00 AM – 12:00 PM	60.2	53.4	73.4
12:00 PM – 01:00 PM	59.0	50.6	78.3
01:00 PM – 02:00 PM	56.9	49.2	75.4
02:00 PM – 03:00 PM	54.6	48.0	66.6
03:00 PM – 04:00 PM	56.1	47.8	70.6
04:00 PM – 05:00 PM	54.6	48.2	72.1
05:00 PM – 06:00 PM	52.9	46.9	69.6
06:00 PM – 07:00 PM	50.7	44.9	62.2
07:00 PM – 08:00 PM	48.1	43.2	67.4
08:00 PM – 09:00 PM	48.3	43.5	65.0
09:00 PM – 10:00 PM	48.1	43.1	61.6
10:00 PM – 11:00 PM	48.8	42.3	66.8
11:00 PM – 12:00 AM	52.2	43.3	65.5
12:00 AM – 01:00 AM	58.0	47.3	75.4
01:00 AM – 02:00 AM	57.9	50.2	69.1
02:00 AM – 03:00 AM	59.3	50.9	71.1
03:00 AM – 04:00 AM	60.3	52.9	71.1
04:00 AM – 05:00 AM	60.8	52.3	76.2
05:00 AM – 06:00 AM	61.4	54.0	74.1
	Leq 24 Hrs. 58.6	L ₉₀ 24 Hrs. 43.2	Lmax 24 Hrs. 79.1
	มาตรฐาน ¹ ≤ 70	มาตรฐาน -	มาตรฐาน ¹ ≤ 115

หมายเหตุ:

- I. ค่ามาตรฐานที่ใช้มาจากประกาศกระทรวงทรัพยากรธรรมชาติและสิ่งแวดล้อม เรื่อง กำหนดมาตรฐานควบคุมระดับเสียงและความสั่นสะเทือนจากการทำเหมืองหิน (พ.ศ. 2548)
- II. ISO 1996-1 : 2003
 - ประกาศกระทรวงอุตสาหกรรม เรื่องกำหนดค่าระดับเสียงการรบกวนและระดับเสียงที่เกิดจากการประกอบกิจการโรงงาน พ.ศ. 2548 ลงวันที่ 27 ธันวาคม พ.ศ. 2548
 - ประกาศกระทรวงทรัพยากรธรรมชาติและสิ่งแวดล้อม เรื่องกำหนดมาตรฐานควบคุมระดับเสียง และความสั่นสะเทือนจากการทำเหมืองหิน พ.ศ. 2548 ลงวันที่ 7 พฤศจิกายน พ.ศ. 2548
 - ประกาศคณะกรรมการสิ่งแวดล้อมแห่งชาติ เรื่องกำหนดมาตรฐานระดับเสียงโดยทั่วไป พ.ศ. 2540 ลงวันที่ 12 มีนาคม พ.ศ. 2540
- III. วิเคราะห์ที่ภาคสนาม
 - ตรวจวัดโดย Sound Level Meter Model : NL-42 Serial No. : 00409057

(รับรองผลเฉพาะตัวอย่างที่วิเคราะห์/ทดสอบเท่านั้น)

เจ้าหน้าที่ประจำห้องวิเคราะห์
(ผู้ทบทวนรายงานผล)

(นางสาวชिरาภรณ์ ผาดี)
.....18..../.....12..../.....67....

ผู้ควบคุมห้องวิเคราะห์
(ผู้อนุมัติรายงานผล)

(นายประพล งามกาละ)
.....18..../.....12..../.....67....

ห้ามคัดลอกข้อมูลรายงานผลการวิเคราะห์/ทดสอบนี้แต่เพียงบางส่วน โดยไม่ได้รับอนุญาตจากห้องปฏิบัติการเป็นลายลักษณ์อักษร

Report No. TREL23/01059-2

วันที่ตรวจวัด 28 – 29/11/67

หมายเลขตัวอย่าง AEL23/070597

ภาพถ่ายจุดตรวจวัด



ชื่อผู้ตรวจวัด/บริษัท : นายประวิทย์ โฉมใหญ่/บริษัท เอส ซี ไอ อดิ เซอร์วิส เซส จำกัด
 ชื่อผู้บันทึก : นายประวิทย์ โฉมใหญ่
 ชื่อผู้ตรวจสอบ/ควบคุม : นางสาวชिरาภรณ์ ผาดี

พิกัด UTM แกน (X) : 0690177
 แกน (Y) : 1613815

บันทึกสภาพแวดล้อม

- ทิศเหนือ : ถนน
- ทิศใต้ : ถนน
- ทิศตะวันออก : ถนน
- ทิศตะวันตก : ถนน



SCC

Industrial Service and Lab
SCI ECO Services Company Limited
 33/2 Moo 3, Banpa, Kaeng Khoi, Saraburi 18110, Thailand
 Environment Telephone: +66 (0) 3627 3099 Fax: +66 (0) 3627 3100
 www.scieco.co.th E-Mail: environmentalmkt@scg.com



รายงานผลการตรวจวัดระดับเสียง Leq 24 ชั่วโมง
จุดตรวจวัด : บ้านเริงราง (EIA) (ระดับเสียงขณะเกิดเสียงของแหล่งกำเนิด)

โรงงาน/บริษัท บริษัทปูนซีเมนต์ไทย (ท่าหลวง) จำกัด โรงงานท่าหลวง (ส่วนเหมืองดินดำ)
ที่อยู่ ด.บ้านยาง อ.เสนาห์ จ.สระบุรี 18120
ผลการวิเคราะห์/ทดสอบ

เวลา	ระดับเสียง Leq : dB(A)	ระดับเสียง L ₉₀ : dB(A)	ระดับเสียง Lmax : dB(A)
06:00 AM – 07:00 AM	59.3	49.6	76.9
07:00 AM – 08:00 AM	58.4	50.1	88.0
08:00 AM – 09:00 AM	57.7	48.0	78.9
09:00 AM – 10:00 AM	57.1	47.8	72.8
10:00 AM – 11:00 AM	57.9	46.9	81.3
11:00 AM – 12:00 PM	56.8	43.1	82.9
12:00 PM – 01:00 PM	58.0	46.3	79.6
01:00 PM – 02:00 PM	57.2	46.1	80.0
02:00 PM – 03:00 PM	57.1	45.9	77.0
03:00 PM – 04:00 PM	57.3	47.4	71.7
04:00 PM – 05:00 PM	56.9	48.4	73.9
05:00 PM – 06:00 PM	56.3	45.7	73.1
06:00 PM – 07:00 PM	57.5	44.7	83.5
07:00 PM – 08:00 PM	56.8	44.7	81.2
08:00 PM – 09:00 PM	53.8	43.4	72.6
09:00 PM – 10:00 PM	53.3	43.4	72.8
10:00 PM – 11:00 PM	53.5	42.5	76.5
11:00 PM – 12:00 AM	52.2	42.2	70.0
12:00 AM – 01:00 AM	53.8	42.1	80.6
01:00 AM – 02:00 AM	52.1	42.5	84.6
02:00 AM – 03:00 AM	52.5	43.1	70.7
03:00 AM – 04:00 AM	54.2	44.1	72.3
04:00 AM – 05:00 AM	56.0	45.5	72.6
05:00 AM – 06:00 AM	58.4	48.1	76.0
	Leq 24 Hrs. 56.5	L ₉₀ 24 Hrs. 42.5	Lmax 24 Hrs. 88.0
	มาตรฐาน ¹ ≤ 70	มาตรฐาน -	มาตรฐาน ¹ ≤ 115

หมายเหตุ:

- I. ค่ามาตรฐานที่ใช้มาจากประกาศกระทรวงทรัพยากรธรรมชาติและสิ่งแวดล้อม เรื่อง กำหนดมาตรฐานควบคุมระดับเสียงและความสั่นสะเทือนจากการทำเหมืองหิน (พ.ศ. 2548)
- II. ISO 1996-1 : 2003
 - ประกาศกระทรวงอุตสาหกรรม เรื่องกำหนดค่าระดับเสียงการรบกวนและระดับเสียงที่เกิดจากการประกอบกิจการโรงงาน พ.ศ. 2548 ลงวันที่ 27 ธันวาคม พ.ศ. 2548
 - ประกาศกระทรวงทรัพยากรธรรมชาติและสิ่งแวดล้อม เรื่องกำหนดมาตรฐานควบคุมระดับเสียง และความสั่นสะเทือนจากการทำเหมืองหิน พ.ศ. 2548 ลงวันที่ 7 พฤศจิกายน พ.ศ. 2548
 - ประกาศคณะกรรมการสิ่งแวดล้อมแห่งชาติ เรื่องกำหนดมาตรฐานระดับเสียงโดยทั่วไป พ.ศ. 2540 ลงวันที่ 12 มีนาคม พ.ศ. 2540
- III. วิเคราะห์ที่ภาคสนาม
 - ตรวจวัดโดย Sound Level Meter Model : NL-52A Serial No. : 00620675

(รับรองเฉพาะตัวอย่างที่วิเคราะห์/ทดสอบเท่านั้น)

เจ้าหน้าที่ประจำห้องวิเคราะห์
(ผู้ทบทวนรายงานผล)

(นางสาวชिरกรณ์ ผาดี)
.....18..../.....12..../.....67....

ผู้ควบคุมห้องวิเคราะห์
(ผู้อนุมัติรายงานผล)

(นายภูธรพล งามกลางะ)
.....18..../.....12..../.....67....

ห้ามคัดลอกข้อมูลรายงานผลการวิเคราะห์/ทดสอบนี้แต่เพียงบางส่วน โดยไม่ได้รับอนุญาตจากห้องปฏิบัติการเป็นลายลักษณ์อักษร

Report No. TREL23/01059-2

วันที่ตรวจวัด 26 – 27/11/67

หมายเลขตัวอย่าง AEL23/070601

ภาพถ่ายจุดตรวจวัด



ชื่อผู้ตรวจวัด/บริษัท : นายประวิทย์ โฉมใหญ่/บริษัท เอส ซี ไอ เอ็ม เซอร์วิส เซส จำกัด
 ชื่อผู้บันทึก : นายประวิทย์ โฉมใหญ่
 ชื่อผู้ตรวจสอบ/ควบคุม : นางสาวชिरกรณ์ ผาดี

พิกัด UTM แกน (X) : 0692749
 แกน (Y) : 1611703

บันทึกสภาพแวดล้อม

- ทิศเหนือ : ชุมชน
- ทิศใต้ : ถนน
- ทิศตะวันออก : พื้นที่การเกษตร
- ทิศตะวันตก : ชุมชน



SCC

Industrial Service and Lab
SCI ECO Services Company Limited
 33/2 Moo 3, Banpa, Kaeng Khoi, Saraburi 18110, Thailand
 Environment Telephone: +66 (0) 3627 3099 Fax: +66 (0) 3627 3100
 www.scieco.co.th E-Mail: environmentalmkt@scg.com



รายงานผลการตรวจวัดระดับเสียง Leq 24 ชั่วโมง
จุดตรวจวัด : บ้านเริงราง (EIA) (ระดับเสียงขณะเกิดเสียงของแหล่งกำเนิด)

โรงงาน/บริษัท บริษัทปูนซีเมนต์ไทย (ท่าหลวง) จำกัด โรงงานท่าหลวง (ส่วนเหมืองดินดำ)
ที่อยู่ ด.บ้านยาง อ.เสาไห้ จ.สระบุรี 18120
ผลการวิเคราะห์/ทดสอบ


เวลา	ระดับเสียง Leq : dB(A)	ระดับเสียง L ₉₀ : dB(A)	ระดับเสียง Lmax : dB(A)
06:00 AM – 07:00 AM	59.7	52.2	75.6
07:00 AM – 08:00 AM	58.5	50.8	75.4
08:00 AM – 09:00 AM	58.4	50.8	80.3
09:00 AM – 10:00 AM	57.6	48.5	74.4
10:00 AM – 11:00 AM	57.6	48.2	73.5
11:00 AM – 12:00 PM	57.5	46.0	78.3
12:00 PM – 01:00 PM	57.1	45.8	75.0
01:00 PM – 02:00 PM	57.6	47.2	78.0
02:00 PM – 03:00 PM	58.3	47.2	77.3
03:00 PM – 04:00 PM	58.1	48.6	82.1
04:00 PM – 05:00 PM	58.3	51.1	79.3
05:00 PM – 06:00 PM	56.9	46.5	72.8
06:00 PM – 07:00 PM	56.1	44.9	74.4
07:00 PM – 08:00 PM	56.6	45.0	72.9
08:00 PM – 09:00 PM	55.5	43.9	73.4
09:00 PM – 10:00 PM	53.3	42.8	70.7
10:00 PM – 11:00 PM	53.2	41.9	76.1
11:00 PM – 12:00 AM	52.6	42.1	69.7
12:00 AM – 01:00 AM	52.0	41.8	73.0
01:00 AM – 02:00 AM	52.2	42.6	73.1
02:00 AM – 03:00 AM	51.6	42.4	70.5
03:00 AM – 04:00 AM	53.4	43.4	73.0
04:00 AM – 05:00 AM	55.6	45.0	72.9
05:00 AM – 06:00 AM	58.6	49.0	77.3
	Leq 24 Hrs. 56.7	L ₉₀ 24 Hrs. 42.2	Lmax 24 Hrs. 82.1
	มาตรฐาน ¹ ≤ 70	มาตรฐาน -	มาตรฐาน ¹ ≤ 115

หมายเหตุ:


- I. ค่ามาตรฐานที่ใช้มาจากประกาศกระทรวงทรัพยากรธรรมชาติและสิ่งแวดล้อม เรื่อง กำหนดมาตรฐานควบคุมระดับเสียงและความสั่นสะเทือนจากการทำเหมืองหิน (พ.ศ. 2548)
- II. ISO 1996-1 : 2003
 - ประกาศกระทรวงอุตสาหกรรม เรื่องกำหนดค่าระดับเสียงการรบกวนและระดับเสียงที่เกิดจากการประกอบกิจการโรงงาน พ.ศ. 2548 ลงวันที่ 27 ธันวาคม พ.ศ. 2548
 - ประกาศกระทรวงทรัพยากรธรรมชาติและสิ่งแวดล้อม เรื่องกำหนดมาตรฐานควบคุมระดับเสียง และความสั่นสะเทือนจากการทำเหมืองหิน พ.ศ. 2548 ลงวันที่ 7 พฤศจิกายน พ.ศ. 2548
 - ประกาศคณะกรรมการสิ่งแวดล้อมแห่งชาติ เรื่องกำหนดมาตรฐานระดับเสียงโดยทั่วไป พ.ศ. 2540 ลงวันที่ 12 มีนาคม พ.ศ. 2540
- III. วิเคราะห์ที่ภาคสนาม
 - ตรวจวัดโดย Sound Level Meter Model : NL-52A Serial No. : 00620675

(รับรองผลเฉพาะตัวอย่างที่วิเคราะห์/ทดสอบเท่านั้น)

เจ้าหน้าที่ประจำห้องวิเคราะห์
(ผู้ทบทวนรายงานผล)


 (นางสาวชิราภรณ์ ผาดี)
18..../....12..../....67....

ผู้ควบคุมห้องวิเคราะห์
(ผู้อนุมัติรายงานผล)


 (นายรัฐพล งามกาละ)
18..../....12..../....67....

ห้ามคัดลอกข้อมูลรายงานผลการวิเคราะห์/ทดสอบนี้แต่เพียงบางส่วน โดยไม่ได้รับอนุญาตจากห้องปฏิบัติการเป็นลายลักษณ์อักษร

Report No. TREL23/01059-2

วันที่ตรวจวัด 27 – 28/11/67

หมายเลขตัวอย่าง AEL23/070602

ภาพถ่ายจุดตรวจวัด



ชื่อผู้ตรวจวัด/บริษัท : นายประวิทย์ โฉมใหญ่/บริษัท เอส ซี ไอ เอ็ม เซอร์วิสเชส จำกัด
 ชื่อผู้บันทึก : นายประวิทย์ โฉมใหญ่
 ชื่อผู้ตรวจสอบ/ควบคุม : นางสาวชิราภรณ์ ผาดี

พิกัด UTM แกน (X) : 0692749
 แกน (Y) : 1611703

บันทึกสภาพแวดล้อม

- ทิศเหนือ : ชุมชน
- ทิศใต้ : ถนน
- ทิศตะวันออก : พื้นที่การเกษตร
- ทิศตะวันตก : ชุมชน



SCC

Industrial Service and Lab
SCI ECO Services Company Limited
 33/2 Moo 3, Banpa, Kaeng Khoi, Saraburi 18110, Thailand
 Environment Telephone: +66 (0) 3627 3099 Fax: +66 (0) 3627 3100
 www.scieco.co.th E-Mail: environmentalmkt@scg.com



รายงานผลการตรวจวัดระดับเสียง Leq 24 ชั่วโมง
จุดตรวจวัด : บ้านเริงราง (EIA) (ระดับเสียงขณะเกิดเสียงของแหล่งกำเนิด)

โรงงาน/บริษัท บริษัทปูนซีเมนต์ไทย (ท่าหลวง) จำกัด โรงงานท่าหลวง (ส่วนเหมืองดินตา)
ที่อยู่ ด.บ้านยาง อ.เสาไห้ จ.สระบุรี 18120
ผลการวิเคราะห์/ทดสอบ


เวลา	ระดับเสียง Leq : dB(A)	ระดับเสียง L ₉₀ : dB(A)	ระดับเสียง Lmax : dB(A)
06:00 AM – 07:00 AM	59.9	52.4	80.2
07:00 AM – 08:00 AM	59.3	50.9	76.6
08:00 AM – 09:00 AM	59.0	49.5	77.6
09:00 AM – 10:00 AM	57.2	47.1	77.6
10:00 AM – 11:00 AM	56.5	47.0	80.0
11:00 AM – 12:00 PM	57.0	47.3	82.0
12:00 PM – 01:00 PM	57.9	47.2	76.7
01:00 PM – 02:00 PM	57.0	48.1	74.9
02:00 PM – 03:00 PM	57.4	48.4	75.9
03:00 PM – 04:00 PM	57.9	49.0	78.1
04:00 PM – 05:00 PM	57.5	49.2	73.7
05:00 PM – 06:00 PM	56.7	46.5	76.2
06:00 PM – 07:00 PM	56.5	46.1	73.7
07:00 PM – 08:00 PM	55.8	45.1	76.5
08:00 PM – 09:00 PM	54.9	44.6	72.4
09:00 PM – 10:00 PM	53.3	43.1	69.8
10:00 PM – 11:00 PM	53.3	44.2	70.9
11:00 PM – 12:00 AM	52.7	43.5	72.1
12:00 AM – 01:00 AM	49.9	42.5	71.0
01:00 AM – 02:00 AM	51.6	43.8	74.7
02:00 AM – 03:00 AM	52.8	45.5	76.7
03:00 AM – 04:00 AM	53.5	45.2	68.9
04:00 AM – 05:00 AM	55.2	46.0	75.0
05:00 AM – 06:00 AM	58.5	48.4	79.8
	Leq 24 Hrs. 56.6	L ₉₀ 24 Hrs. 43.6	Lmax 24 Hrs. 82.0
	มาตรฐาน ¹ ≤ 70	มาตรฐาน -	มาตรฐาน ¹ ≤ 115

หมายเหตุ:

- I. ค่ามาตรฐานที่ใช้มาจากประกาศกระทรวงทรัพยากรธรรมชาติและสิ่งแวดล้อม เรื่อง กำหนดมาตรฐานควบคุมระดับเสียงและความสั่นสะเทือนจากการทำเหมืองหิน (พ.ศ. 2548)
- II. ISO 1996-1 : 2003
 - ประกาศกระทรวงอุตสาหกรรม เรื่องกำหนดค่าระดับเสียงการรบกวนและระดับเสียงที่เกิดจากการประกอบกิจการโรงงาน พ.ศ. 2548 ลงวันที่ 27 ธันวาคม พ.ศ. 2548
 - ประกาศกระทรวงทรัพยากรธรรมชาติและสิ่งแวดล้อม เรื่องกำหนดมาตรฐานควบคุมระดับเสียง และความสั่นสะเทือนจากการทำเหมืองหิน พ.ศ. 2548 ลงวันที่ 7 พฤศจิกายน พ.ศ. 2548
 - ประกาศคณะกรรมการสิ่งแวดล้อมแห่งชาติ เรื่องกำหนดมาตรฐานระดับเสียงโดยทั่วไป พ.ศ. 2540 ลงวันที่ 12 มีนาคม พ.ศ. 2540
- III. วิเคราะห์ที่ภาคสนาม
 - ตรวจวัดโดย Sound Level Meter Model : NL-52A Serial No. : 00620675


(รับรองเฉพาะตัวอย่างที่วิเคราะห์/ทดสอบเท่านั้น)

เจ้าหน้าที่ประจำห้องวิเคราะห์
(ผู้ทบทวนรายงานผล)


 (นางสาวนงนวิทย์ ชาติ)

....18..../....12..../....67....

ผู้ควบคุมห้องวิเคราะห์
(ผู้อนุมัติรายงานผล)


 (นายประวิทย์ งามกลางะ)

....18..../....12..../....67....

Report No. TREL23/01059-2

วันที่ตรวจวัด 28 – 29/11/67

หมายเลขตัวอย่าง AEL23/070603

ภาพถ่ายจุดตรวจวัด



ชื่อผู้ตรวจวัด/บริษัท : นายประวิทย์ งามกลางะ/บริษัท เอส ซี ไอ อดิ เซอร์วิส เซส จำกัด
 ชื่อผู้บันทึก : นายประวิทย์ งามกลางะ
 ชื่อผู้ตรวจสอบ/ควบคุม : นางสาวนงนวิทย์ ชาติ

พิกัด UTM แกน (X) : 0692749
 แกน (Y) : 1611703

บันทึกสภาพแวดล้อม

- ทิศเหนือ : ชุมชน
- ทิศใต้ : ถนน
- ทิศตะวันออก : พื้นที่การเกษตร
- ทิศตะวันตก : ชุมชน



SCC

Industrial Service and Lab
SCI ECO Services Company Limited
 33/2 Moo 3, Banpa, Kaeng Khoi, Saraburi 18110, Thailand
 Environment Telephone: +66 (0) 3627 3099 Fax: +66 (0) 3627 3100
 www.scieco.co.th E-Mail: environmentalmkt@scg.com



รายงานผลการตรวจวัดระดับเสียง Leq 24 ชั่วโมง
จุดตรวจวัด : บ้านหนองก้านใต้ (EIA) (ระดับเสียงขณะเกิดเสียงของแหล่งกำเนิด)

โรงงาน/บริษัท บริษัทปูนซีเมนต์ไทย (ท่าหลวง) จำกัด โรงงานท่าหลวง (ส่วนเหมืองดินดำ)
ที่อยู่ ด.บ้านยาง อ.เสนาห์ จ.สระบุรี 18120
ผลการวิเคราะห์/ทดสอบ


เวลา	ระดับเสียง Leq : dB(A)	ระดับเสียง L ₉₀ : dB(A)	ระดับเสียง Lmax : dB(A)
06:00 AM – 07:00 AM	55.5	50.4	69.6
07:00 AM – 08:00 AM	60.1	51.2	81.6
08:00 AM – 09:00 AM	60.2	53.1	75.4
09:00 AM – 10:00 AM	59.8	51.6	73.8
10:00 AM – 11:00 AM	57.1	49.2	72.4
11:00 AM – 12:00 PM	54.6	47.8	72.4
12:00 PM – 01:00 PM	54.2	48.7	70.6
01:00 PM – 02:00 PM	53.4	47.0	80.7
02:00 PM – 03:00 PM	51.3	46.9	68.7
03:00 PM – 04:00 PM	52.1	46.6	72.4
04:00 PM – 05:00 PM	52.9	47.1	73.6
05:00 PM – 06:00 PM	56.9	45.9	82.0
06:00 PM – 07:00 PM	48.0	46.7	62.2
07:00 PM – 08:00 PM	48.3	47.5	58.4
08:00 PM – 09:00 PM	48.7	47.9	59.7
09:00 PM – 10:00 PM	48.7	48.0	66.3
10:00 PM – 11:00 PM	48.5	47.6	69.9
11:00 PM – 12:00 AM	48.5	47.4	69.4
12:00 AM – 01:00 AM	48.9	47.5	64.4
01:00 AM – 02:00 AM	49.0	47.4	66.1
02:00 AM – 03:00 AM	50.5	47.6	64.9
03:00 AM – 04:00 AM	52.6	48.3	77.2
04:00 AM – 05:00 AM	52.3	48.2	67.7
05:00 AM – 06:00 AM	53.1	48.2	70.4
	Leq 24 Hrs. 54.6	L ₉₀ 24 Hrs. 46.8	Lmax 24 Hrs. 82.0
	มาตรฐาน ¹ ≤ 70	มาตรฐาน -	มาตรฐาน ¹ ≤ 115

หมายเหตุ:


- I. ค่ามาตรฐานที่ใช้มาจากประกาศกระทรวงทรัพยากรธรรมชาติและสิ่งแวดล้อม เรื่อง กำหนดมาตรฐานควบคุมระดับเสียงและความสั่นสะเทือนจากการทำเหมืองหิน (พ.ศ. 2548)
- II. ISO 1996-1 : 2003
 - ประกาศกระทรวงอุตสาหกรรม เรื่องกำหนดค่าระดับเสียงการรบกวนและระดับเสียงที่เกิดจากการประกอบกิจการโรงงาน พ.ศ. 2548 ลงวันที่ 27 ธันวาคม พ.ศ. 2548
 - ประกาศกระทรวงทรัพยากรธรรมชาติและสิ่งแวดล้อม เรื่องกำหนดมาตรฐานควบคุมระดับเสียง และความสั่นสะเทือนจากการทำเหมืองหิน พ.ศ. 2548 ลงวันที่ 7 พฤศจิกายน พ.ศ. 2548
 - ประกาศคณะกรรมการสิ่งแวดล้อมแห่งชาติ เรื่องกำหนดมาตรฐานระดับเสียงโดยทั่วไป พ.ศ. 2540 ลงวันที่ 12 มีนาคม พ.ศ. 2540
- III. วิเคราะห์ที่ภาคสนาม
 - ตรวจวัดโดย Sound Level Meter Model : NL-42 Serial No. : 00409055

(รับรองผลเฉพาะตัวอย่างที่วิเคราะห์/ทดสอบเท่านั้น)

เจ้าหน้าที่ประจำห้องวิเคราะห์
(ผู้ทบทวนรายงานผล)


 (นางสาวสิริภรณ์ ผาดี)
18..../....12..../....67....

ผู้ควบคุมห้องวิเคราะห์
(ผู้อนุมัติรายงานผล)


 (นายสุพล งามกลางะ)
18..../....12..../....67....

ห้ามคัดลอกข้อมูลรายงานผลการวิเคราะห์/ทดสอบนี้แต่เพียงบางส่วน โดยไม่ได้รับอนุญาตจากห้องปฏิบัติการเป็นลายลักษณ์อักษร

Report No. TREL23/01059-2

วันที่ตรวจวัด 26 – 27/11/67
หมายเลขตัวอย่าง AEL23/070607
ภาพถ่ายจุดตรวจวัด



ชื่อผู้ตรวจวัด/บริษัท : นายประวิทย์ โฉมใหญ่/บริษัท เอส ซี ไอ เอ็ม เซอร์วิสเชส จำกัด
 ชื่อผู้บันทึก : นายประวิทย์ โฉมใหญ่
 ชื่อผู้ตรวจสอบ/ควบคุม : นางสาวสิริภรณ์ ผาดี

พิกัด UTM แกน (X) : 0694221
 แกน (Y) : 1619342

บันทึกสภาพแวดล้อม

- ทิศเหนือ : พื้นที่วัด
- ทิศใต้ : พื้นที่การเกษตร
- ทิศตะวันออก : พื้นที่การเกษตร
- ทิศตะวันตก : พื้นที่การเกษตร



SCC

Industrial Service and Lab
SCI ECO Services Company Limited
 33/2 Moo 3, Banpa, Kaeng Khoi, Saraburi 18110, Thailand
 Environment Telephone: +66 (0) 3627 3099 Fax: +66 (0) 3627 3100
 www.scieco.co.th E-Mail: environmentalmkt@scg.com



รายงานผลการตรวจวัดระดับเสียง Leq 24 ชั่วโมง
จุดตรวจวัด : บ้านหนองถ่านใต้ (EIA) (ระดับเสียงขณะเกิดเสียงของแหล่งกำเนิด)

โรงงาน/บริษัท บริษัทปูนซีเมนต์ไทย (ท่าหลวง) จำกัด โรงงานท่าหลวง (ส่วนเหมืองดินดำ)
ที่อยู่ ด.บ้านยาง อ.เสนาห์ จ.สระบุรี 18120
ผลการวิเคราะห์/ทดสอบ


เวลา	ระดับเสียง Leq : dB(A)		ระดับเสียง L ₉₀ : dB(A)		ระดับเสียง Lmax : dB(A)	
06:00 AM – 07:00 AM	60.0		54.0		73.0	
07:00 AM – 08:00 AM	63.3		55.0		84.8	
08:00 AM – 09:00 AM	62.6		55.9		88.4	
09:00 AM – 10:00 AM	62.7		56.8		87.0	
10:00 AM – 11:00 AM	59.5		51.8		78.0	
11:00 AM – 12:00 PM	57.1		51.0		71.9	
12:00 PM – 01:00 PM	55.9		49.8		70.8	
01:00 PM – 02:00 PM	57.3		48.6		80.4	
02:00 PM – 03:00 PM	53.6		48.0		68.2	
03:00 PM – 04:00 PM	53.6		47.6		73.7	
04:00 PM – 05:00 PM	50.1		47.1		69.6	
05:00 PM – 06:00 PM	59.6		46.4		83.7	
06:00 PM – 07:00 PM	48.6		47.3		69.5	
07:00 PM – 08:00 PM	49.8		48.1		70.8	
08:00 PM – 09:00 PM	49.8		48.6		62.5	
09:00 PM – 10:00 PM	49.9		48.4		60.5	
10:00 PM – 11:00 PM	49.8		48.2		58.5	
11:00 PM – 12:00 AM	50.8		49.3		65.8	
12:00 AM – 01:00 AM	54.8		50.2		75.4	
01:00 AM – 02:00 AM	54.9		50.2		70.6	
02:00 AM – 03:00 AM	53.2		50.0		65.1	
03:00 AM – 04:00 AM	54.7		50.9		68.1	
04:00 AM – 05:00 AM	57.6		51.1		77.0	
05:00 AM – 06:00 AM	59.9		53.4		76.9	
	Leq 24 Hrs.	57.6	L ₉₀ 24 Hrs.	47.4	Lmax 24 Hrs.	88.4
	มาตรฐาน ¹	≤ 70	มาตรฐาน	-	มาตรฐาน ¹	≤ 115

หมายเหตุ:


- I. ค่ามาตรฐานที่ใช้มาจากประกาศกระทรวงทรัพยากรธรรมชาติและสิ่งแวดล้อม เรื่อง กำหนดมาตรฐานควบคุมระดับเสียงและความสั่นสะเทือนจากการทำเหมืองหิน (พ.ศ. 2548)
- II. ISO 1996-1 : 2003
 - ประกาศกระทรวงอุตสาหกรรม เรื่องกำหนดค่าระดับเสียงการรบกวนและระดับเสียงที่เกิดจากการประกอบกิจการโรงงาน พ.ศ. 2548 ลงวันที่ 27 ธันวาคม พ.ศ. 2548
 - ประกาศกระทรวงทรัพยากรธรรมชาติและสิ่งแวดล้อม เรื่องกำหนดมาตรฐานควบคุมระดับเสียง และความสั่นสะเทือนจากการทำเหมืองหิน พ.ศ. 2548 ลงวันที่ 7 พฤศจิกายน พ.ศ. 2548
 - ประกาศคณะกรรมการสิ่งแวดล้อมแห่งชาติ เรื่องกำหนดมาตรฐานระดับเสียงโดยทั่วไป พ.ศ. 2540 ลงวันที่ 12 มีนาคม พ.ศ. 2540
- III. วิเคราะห์ที่ภาคสนาม
 - ตรวจวัดโดย Sound Level Meter Model : NL-42 Serial No. : 00409055

(รับรองผลเฉพาะตัวอย่างที่วิเคราะห์/ทดสอบเท่านั้น)

เจ้าหน้าที่ประจำห้องวิเคราะห์
(ผู้ทบทวนรายงานผล)


(นางสาวชิราภรณ์ ผาดี)
.....18.... /12.... /67....

ผู้ควบคุมห้องวิเคราะห์
(ผู้อนุมัติรายงานผล)


(นายสุพล งามกลางะ)
.....18.... /12.... /67....

ห้ามคัดลอกข้อมูลรายงานผลการวิเคราะห์/ทดสอบนี้แต่เพียงบางส่วน โดยไม่ได้รับอนุญาตจากห้องปฏิบัติการเป็นลายลักษณ์อักษร

Report No. TREL23/01059-2

วันที่ตรวจวัด 27 – 28/11/67
หมายเลขตัวอย่าง AEL23/070608
ภาพถ่ายจุดตรวจวัด



ชื่อผู้ตรวจวัด/บริษัท : นายประวิทย์ โฉมใหญ่/บริษัท เอส ซี ไอ เอ็ม เซอร์วิส จำกัด
 ชื่อผู้บันทึก : นายประวิทย์ โฉมใหญ่
 ชื่อผู้ตรวจสอบ/ควบคุม : นางสาวชิราภรณ์ ผาดี

พิกัด UTM แกน (X) : 0694221
 แกน (Y) : 1619342

บันทึกสภาพแวดล้อม

- ทิศเหนือ : พื้นที่วัด
- ทิศใต้ : พื้นที่การเกษตร
- ทิศตะวันออก : พื้นที่การเกษตร
- ทิศตะวันตก : พื้นที่การเกษตร



SCC

Industrial Service and Lab
SCI ECO Services Company Limited
 33/2 Moo 3, Banpa, Kaeng Khoi, Saraburi 18110, Thailand
 Environment Telephone: +66 (0) 3627 3099 Fax: +66 (0) 3627 3100
 www.scieco.co.th E-Mail: environmentalmkt@scg.com



รายงานผลการตรวจวัดระดับเสียง Leq 24 ชั่วโมง
จุดตรวจวัด : บ้านหนองถ่านใต้ (EIA) (ระดับเสียงขณะเกิดเสียงของแหล่งกำเนิด)

โรงงาน/บริษัท บริษัทปูนซีเมนต์ไทย (ท่าหลวง) จำกัด โรงงานท่าหลวง (ส่วนเหมืองดินดำ)
ที่อยู่ ด.บ้านยาง อ.เสนาห์ จ.สระบุรี 18120
ผลการวิเคราะห์/ทดสอบ


เวลา	ระดับเสียง Leq : dB(A)	ระดับเสียง L ₉₀ : dB(A)	ระดับเสียง Lmax : dB(A)
06:00 AM – 07:00 AM	60.0	54.0	75.3
07:00 AM – 08:00 AM	62.5	54.0	83.5
08:00 AM – 09:00 AM	61.0	54.1	76.3
09:00 AM – 10:00 AM	57.2	51.5	74.3
10:00 AM – 11:00 AM	58.7	52.0	74.1
11:00 AM – 12:00 PM	59.5	53.9	74.8
12:00 PM – 01:00 PM	57.0	50.5	73.7
01:00 PM – 02:00 PM	54.3	48.0	79.2
02:00 PM – 03:00 PM	54.1	48.2	72.3
03:00 PM – 04:00 PM	65.0	49.2	87.0
04:00 PM – 05:00 PM	52.7	48.7	67.9
05:00 PM – 06:00 PM	58.9	48.2	83.7
06:00 PM – 07:00 PM	49.4	48.1	63.0
07:00 PM – 08:00 PM	49.9	48.8	58.7
08:00 PM – 09:00 PM	50.5	49.4	66.1
09:00 PM – 10:00 PM	50.7	49.6	67.0
10:00 PM – 11:00 PM	51.1	49.1	65.0
11:00 PM – 12:00 AM	55.0	50.4	72.7
12:00 AM – 01:00 AM	56.8	52.0	73.5
01:00 AM – 02:00 AM	56.2	51.2	78.3
02:00 AM – 03:00 AM	58.1	52.5	75.6
03:00 AM – 04:00 AM	59.8	53.9	71.6
04:00 AM – 05:00 AM	59.2	52.7	77.7
05:00 AM – 06:00 AM	58.9	52.4	76.3
	Leq 24 Hrs. 58.3	L ₉₀ 24 Hrs. 48.2	Lmax 24 Hrs. 87.0
	มาตรฐาน ¹ ≤ 70	มาตรฐาน -	มาตรฐาน ¹ ≤ 115

หมายเหตุ:


- I. ค่ามาตรฐานที่ใช้มาจากประกาศกระทรวงทรัพยากรธรรมชาติและสิ่งแวดล้อม เรื่อง กำหนดมาตรฐานควบคุมระดับเสียงและความสั่นสะเทือนจากการทำเหมืองหิน (พ.ศ. 2548)
- II. ISO 1996-1 : 2003
 - ประกาศกระทรวงอุตสาหกรรม เรื่องกำหนดค่าระดับเสียงการรบกวนและระดับเสียงที่เกิดจากการประกอบกิจการโรงงาน พ.ศ. 2548 ลงวันที่ 27 ธันวาคม พ.ศ. 2548
 - ประกาศกระทรวงทรัพยากรธรรมชาติและสิ่งแวดล้อม เรื่องกำหนดมาตรฐานควบคุมระดับเสียง และความสั่นสะเทือนจากการทำเหมืองหิน พ.ศ. 2548 ลงวันที่ 7 พฤศจิกายน พ.ศ. 2548
 - ประกาศคณะกรรมการสิ่งแวดล้อมแห่งชาติ เรื่องกำหนดมาตรฐานระดับเสียงโดยทั่วไป พ.ศ. 2540 ลงวันที่ 12 มีนาคม พ.ศ. 2540
- III. วิเคราะห์ที่ภาคสนาม
 - ตรวจวัดโดย Sound Level Meter Model : NL-42 Serial No. : 00409055

(รับรองผลเฉพาะตัวอย่างที่วิเคราะห์/ทดสอบเท่านั้น)

เจ้าหน้าที่ประจำห้องวิเคราะห์
(ผู้ทบทวนรายงานผล)


 (นางสาวชิราภรณ์ ผาดี)
18..../....12..../....67....

ผู้ควบคุมห้องวิเคราะห์
(ผู้อนุมัติรายงานผล)


 (นายสุพล งามกาละ)
18..../....12..../....67....

ห้ามคัดลอกข้อมูลรายงานผลการวิเคราะห์/ทดสอบนี้แต่เพียงบางส่วน โดยไม่ได้รับอนุญาตจากห้องปฏิบัติการเป็นลายลักษณ์อักษร

Report No. TREL23/01059-2

วันที่ตรวจวัด 28 – 29/11/67
หมายเลขตัวอย่าง AEL23/070609
ภาพถ่ายจุดตรวจวัด



ชื่อผู้ตรวจวัด/บริษัท : นายประวิทย์ โฉมใหญ่/บริษัท เอส ซี ไอ เอ็ม เซอร์วิสเชส จำกัด
 ชื่อผู้บันทึก : นายประวิทย์ โฉมใหญ่
 ชื่อผู้ตรวจสอบ/ควบคุม : นางสาวชิราภรณ์ ผาดี

พิกัด UTM แกน (X) : 0694221
 แกน (Y) : 1619342

บันทึกสภาพแวดล้อม

- ทิศเหนือ : พื้นที่วัด
- ทิศใต้ : พื้นที่การเกษตร
- ทิศตะวันออก : พื้นที่การเกษตร
- ทิศตะวันตก : พื้นที่การเกษตร



SCC

Industrial Service and Lab
SCI ECO Services Company Limited
 33/2 Moo 3, Banpa, Kaeng Khoi, Saraburi 18110, Thailand
 Environment Telephone: +66 (0) 3627 3099 Fax: +66 (0) 3627 3100
 www.scieco.co.th E-Mail: environmentalmkt@scg.com



รายงานผลการตรวจวัดระดับเสียง Leq 24 ชั่วโมง
จุดตรวจวัด : โรงเรียนวัดมหาโลก (EIA) (ระดับเสียงขณะเกิดเสียงของแหล่งกำเนิด)

โรงงาน/บริษัท บริษัทปูนซีเมนต์ไทย (ท่าหลวง) จำกัด โรงงานท่าหลวง (ส่วนเหมืองดินดำ)
ที่อยู่ ด.บ้านยาง อ.เสนาห์ จ.สระบุรี 18120
ผลการวิเคราะห์/ทดสอบ


เวลา	ระดับเสียง Leq : dB(A)	ระดับเสียง L ₉₀ : dB(A)	ระดับเสียง Lmax : dB(A)
06:00 AM – 07:00 AM	50.0	42.2	75.9
07:00 AM – 08:00 AM	52.1	43.3	74.9
08:00 AM – 09:00 AM	48.2	42.4	62.9
09:00 AM – 10:00 AM	46.6	41.9	62.5
10:00 AM – 11:00 AM	46.8	41.2	66.4
11:00 AM – 12:00 PM	42.3	38.6	65.9
12:00 PM – 01:00 PM	42.5	38.0	65.0
01:00 PM – 02:00 PM	43.3	38.5	62.2
02:00 PM – 03:00 PM	48.7	37.5	69.9
03:00 PM – 04:00 PM	44.4	38.5	70.3
04:00 PM – 05:00 PM	43.7	40.2	64.1
05:00 PM – 06:00 PM	44.6	41.8	68.1
06:00 PM – 07:00 PM	44.7	41.8	61.6
07:00 PM – 08:00 PM	44.8	42.1	60.5
08:00 PM – 09:00 PM	44.1	40.6	56.5
09:00 PM – 10:00 PM	41.9	40.5	51.2
10:00 PM – 11:00 PM	41.4	40.3	61.2
11:00 PM – 12:00 AM	40.9	39.0	60.2
12:00 AM – 01:00 AM	41.7	40.2	54.0
01:00 AM – 02:00 AM	42.5	40.3	49.4
02:00 AM – 03:00 AM	41.2	39.8	50.5
03:00 AM – 04:00 AM	41.8	40.0	57.2
04:00 AM – 05:00 AM	53.7	40.5	85.0
05:00 AM – 06:00 AM	43.9	40.5	63.4
	Leq 24 Hrs. 46.5	L ₉₀ 24 Hrs. 38.5	Lmax 24 Hrs. 85.0
	มาตรฐาน ¹ ≤ 70	มาตรฐาน -	มาตรฐาน ¹ ≤ 115

หมายเหตุ:


- I. ค่ามาตรฐานที่ใช้มาจากประกาศกระทรวงทรัพยากรธรรมชาติและสิ่งแวดล้อม เรื่อง กำหนดมาตรฐานควบคุมระดับเสียงและความสั่นสะเทือนจากการทำเหมืองหิน (พ.ศ. 2548)
- II. ISO 1996-1 : 2003
 - ประกาศกระทรวงอุตสาหกรรม เรื่องกำหนดค่าระดับเสียงการรบกวนและระดับเสียงที่เกิดจากการประกอบกิจการโรงงาน พ.ศ. 2548 ลงวันที่ 27 ธันวาคม พ.ศ. 2548
 - ประกาศกระทรวงทรัพยากรธรรมชาติและสิ่งแวดล้อม เรื่องกำหนดมาตรฐานควบคุมระดับเสียง และความสั่นสะเทือนจากการทำเหมืองหิน พ.ศ. 2548 ลงวันที่ 7 พฤศจิกายน พ.ศ. 2548
 - ประกาศคณะกรรมการสิ่งแวดล้อมแห่งชาติ เรื่องกำหนดมาตรฐานระดับเสียงโดยทั่วไป พ.ศ. 2540 ลงวันที่ 12 มีนาคม พ.ศ. 2540
- III. วิเคราะห์ที่ภาคสนาม
 - ตรวจวัดโดย Sound Level Meter Model : NL-52A Serial No. : 00620680

(รับรองผลเฉพาะตัวอย่างที่วิเคราะห์/ทดสอบเท่านั้น)

เจ้าหน้าที่ประจำห้องวิเคราะห์
(ผู้ทบทวนรายงานผล)


 (นางสาวสิริภรณ์ ผาดี)
18..../....12..../....67....

ผู้ควบคุมห้องวิเคราะห์
(ผู้อนุมัติรายงานผล)


 (นางสาวสิริภรณ์ ผาดี)
18..../....12..../....67....

ห้ามคัดลอกข้อมูลรายงานผลการวิเคราะห์/ทดสอบนี้แต่เพียงบางส่วน โดยไม่ได้รับอนุญาตจากห้องปฏิบัติการเป็นลายลักษณ์อักษร

Report No. TREL23/01059-2

วันที่ตรวจวัด 26 – 27/11/67

หมายเลขตัวอย่าง AEL23/070598

ภาพถ่ายจุดตรวจวัด



ชื่อผู้ตรวจวัด/บริษัท : นายประวิทย์ โฉมใหญ่/บริษัท เอส ซี ไอ อีโค เซอร์วิส เซส จำกัด
 ชื่อผู้บันทึก : นายประวิทย์ โฉมใหญ่
 ชื่อผู้ตรวจสอบ/ควบคุม : นางสาวสิริภรณ์ ผาดี

พิกัด UTM แกน (X) : 0691440
 แกน (Y) : 1613067

บันทึกสภาพแวดล้อม

- ทิศเหนือ : พื้นที่วัด
- ทิศใต้ : ถนน
- ทิศตะวันออก : ถนน
- ทิศตะวันตก : ถนน



SCC

Industrial Service and Lab
SCI ECO Services Company Limited
 33/2 Moo 3, Banpa, Kaeng Khoi, Saraburi 18110, Thailand
 Environment Telephone: +66 (0) 3627 3099 Fax: +66 (0) 3627 3100
 www.scieco.co.th E-Mail: environmentalmkt@scg.com



รายงานผลการตรวจวัดระดับเสียง Leq 24 ชั่วโมง
จุดตรวจวัด : โรงเรียนวัดมหาโลก (EIA) (ระดับเสียงขณะเกิดเสียงของแหล่งกำเนิด)

โรงงาน/บริษัท บริษัทปูนซีเมนต์ไทย (ท่าหลวง) จำกัด โรงงานท่าหลวง (ส่วนเหมืองดินดำ)
ที่อยู่ ด.บ้านยาง อ.เสนาห์ จ.สระบุรี 18120
ผลการวิเคราะห์/ทดสอบ


เวลา	ระดับเสียง Leq : dB(A)	ระดับเสียง L ₉₀ : dB(A)	ระดับเสียง Lmax : dB(A)
06:00 AM – 07:00 AM	51.3	45.0	72.1
07:00 AM – 08:00 AM	55.8	46.8	74.5
08:00 AM – 09:00 AM	53.8	45.5	71.7
09:00 AM – 10:00 AM	53.5	47.2	68.2
10:00 AM – 11:00 AM	51.5	45.5	64.1
11:00 AM – 12:00 PM	49.1	39.8	72.4
12:00 PM – 01:00 PM	43.2	39.4	62.4
01:00 PM – 02:00 PM	42.0	38.0	57.1
02:00 PM – 03:00 PM	47.9	38.0	70.5
03:00 PM – 04:00 PM	45.0	37.8	71.1
04:00 PM – 05:00 PM	44.9	38.8	72.8
05:00 PM – 06:00 PM	44.1	40.6	64.5
06:00 PM – 07:00 PM	42.8	40.8	61.9
07:00 PM – 08:00 PM	45.3	42.6	59.4
08:00 PM – 09:00 PM	45.6	42.5	64.3
09:00 PM – 10:00 PM	43.2	41.1	53.2
10:00 PM – 11:00 PM	42.3	40.7	57.7
11:00 PM – 12:00 AM	42.3	40.7	60.9
12:00 AM – 01:00 AM	42.1	40.2	56.5
01:00 AM – 02:00 AM	43.9	41.2	54.4
02:00 AM – 03:00 AM	43.6	40.4	66.4
03:00 AM – 04:00 AM	45.5	41.3	63.0
04:00 AM – 05:00 AM	49.2	43.1	69.9
05:00 AM – 06:00 AM	50.1	43.9	63.4
	Leq 24 Hrs. 48.8	L ₉₀ 24 Hrs. 38.2	Lmax 24 Hrs. 74.5
	มาตรฐาน ¹ ≤ 70	มาตรฐาน -	มาตรฐาน ¹ ≤ 115

หมายเหตุ:


- I. ค่ามาตรฐานที่ใช้มาจากประกาศกระทรวงทรัพยากรธรรมชาติและสิ่งแวดล้อม เรื่อง กำหนดมาตรฐานควบคุมระดับเสียงและความสั่นสะเทือนจากการทำเหมืองหิน (พ.ศ. 2548)
- II. ISO 1996-1 : 2003
 - ประกาศกระทรวงอุตสาหกรรม เรื่องกำหนดค่าระดับเสียงการรบกวนและระดับเสียงที่เกิดจากการประกอบกิจการโรงงาน พ.ศ. 2548 ลงวันที่ 27 ธันวาคม พ.ศ. 2548
 - ประกาศกระทรวงทรัพยากรธรรมชาติและสิ่งแวดล้อม เรื่องกำหนดมาตรฐานควบคุมระดับเสียง และความสั่นสะเทือนจากการทำเหมืองหิน พ.ศ. 2548 ลงวันที่ 7 พฤศจิกายน พ.ศ. 2548
 - ประกาศคณะกรรมการสิ่งแวดล้อมแห่งชาติ เรื่องกำหนดมาตรฐานระดับเสียงโดยทั่วไป พ.ศ. 2540 ลงวันที่ 12 มีนาคม พ.ศ. 2540
- III. วิเคราะห์ที่ภาคสนาม
 - ตรวจวัดโดย Sound Level Meter Model : NL-52A Serial No. : 00620680

(รับรองเฉพาะตัวอย่างที่วิเคราะห์/ทดสอบเท่านั้น)

เจ้าหน้าที่ประจำห้องวิเคราะห์
(ผู้ทบทวนรายงานผล)


 (นางสาวสิริภรณ์ ผาดี)
18..../....12..../....67....

ผู้ควบคุมห้องวิเคราะห์
(ผู้อนุมัติรายงานผล)


 (นางสาวสิริภรณ์ ผาดี)
18..../....12..../....67....

ห้ามคัดลอกข้อมูลรายงานผลการวิเคราะห์/ทดสอบนี้แต่เพียงบางส่วน โดยไม่ได้รับอนุญาตจากห้องปฏิบัติการเป็นลายลักษณ์อักษร

Report No. TREL23/01059-2

วันที่ตรวจวัด 27 – 28/11/67

หมายเลขตัวอย่าง AEL23/070599

ภาพถ่ายจุดตรวจวัด



ชื่อผู้ตรวจวัด/บริษัท : นายประวิทย์ โฉมใหญ่/บริษัท เอส ซี ไอ เอ็ม เซอร์วิสเชส จำกัด
 ชื่อผู้บันทึก : นายประวิทย์ โฉมใหญ่
 ชื่อผู้ตรวจสอบ/ควบคุม : นางสาวสิริภรณ์ ผาดี

พิกัด UTM แกน (X) : 0691440
 แกน (Y) : 1613067

บันทึกสภาพแวดล้อม

- ทิศเหนือ : พื้นที่วัด
- ทิศใต้ : ถนน
- ทิศตะวันออก : ถนน
- ทิศตะวันตก : ถนน



SCC

Industrial Service and Lab
SCI ECO Services Company Limited
 33/2 Moo 3, Banpa, Kaeng Khoi, Saraburi 18110, Thailand
 Environment Telephone: +66 (0) 3627 3099 Fax: +66 (0) 3627 3100
 www.scieco.co.th E-Mail: environmentalmkt@scg.com



รายงานผลการตรวจวัดระดับเสียง Leq 24 ชั่วโมง
จุดตรวจวัด : โรงเรียนวัดมหาโลก (EIA) (ระดับเสียงขณะเกิดเสียงของแหล่งกำเนิด)

โรงงาน/บริษัท บริษัทปูนซีเมนต์ไทย (ท่าหลวง) จำกัด โรงงานท่าหลวง (ส่วนเหมืองดินดำ)
ที่อยู่ ด.บ้านยาง อ.เสนาห์ จ.สระบุรี 18120
ผลการวิเคราะห์/ทดสอบ

Report No. TREL23/01059-2

วันที่ตรวจวัด 28 – 29/11/67

หมายเลขตัวอย่าง AEL23/070600

ภาพถ่ายจุดตรวจวัด



ชื่อผู้ตรวจวัด/บริษัท : นายประวิทย์ โฉมใหญ่/บริษัท เอส ซี ไอ อีโค เซอร์วิสเชส จำกัด
 ชื่อผู้บันทึก : นายประวิทย์ โฉมใหญ่
 ชื่อผู้ตรวจสอบ/ควบคุม : นางสาวชิราภรณ์ ผาดี

พิกัด UTM แกน (X) : 0691440
 แกน (Y) : 1613067

บันทึกสภาพแวดล้อม

- ทิศเหนือ : พื้นที่วัด
 - ทิศใต้ : ถนน
 - ทิศตะวันออก : ถนน
 - ทิศตะวันตก : ถนน


เวลา	ระดับเสียง Leq : dB(A)	ระดับเสียง L ₉₀ : dB(A)	ระดับเสียง L _{max} : dB(A)
06:00 AM – 07:00 AM	50.4	45.3	63.0
07:00 AM – 08:00 AM	54.8	45.9	70.6
08:00 AM – 09:00 AM	53.8	45.2	72.8
09:00 AM – 10:00 AM	47.5	41.8	61.6
10:00 AM – 11:00 AM	47.0	41.1	69.6
11:00 AM – 12:00 PM	47.6	42.3	62.6
12:00 PM – 01:00 PM	47.7	40.0	69.1
01:00 PM – 02:00 PM	42.6	39.1	58.5
02:00 PM – 03:00 PM	43.7	39.2	61.6
03:00 PM – 04:00 PM	43.0	39.0	68.6
04:00 PM – 05:00 PM	43.5	39.6	60.5
05:00 PM – 06:00 PM	43.3	39.8	61.9
06:00 PM – 07:00 PM	43.3	40.6	69.0
07:00 PM – 08:00 PM	42.8	41.4	55.4
08:00 PM – 09:00 PM	42.9	41.1	51.3
09:00 PM – 10:00 PM	44.2	41.3	68.2
10:00 PM – 11:00 PM	43.3	41.7	55.9
11:00 PM – 12:00 AM	46.3	42.0	63.2
12:00 AM – 01:00 AM	45.1	42.2	56.7
01:00 AM – 02:00 AM	46.2	42.0	64.7
02:00 AM – 03:00 AM	49.1	43.1	61.5
03:00 AM – 04:00 AM	51.0	44.2	64.7
04:00 AM – 05:00 AM	49.3	43.7	64.0
05:00 AM – 06:00 AM	50.1	44.1	69.9
	Leq 24 Hrs. 48.2	L ₉₀ 24 Hrs. 39.3	L _{max} 24 Hrs. 72.8
	มาตรฐาน ¹ ≤ 70	มาตรฐาน -	มาตรฐาน ¹ ≤ 115

หมายเหตุ:


- I. ค่ามาตรฐานที่ใช้มาจากประกาศกระทรวงทรัพยากรธรรมชาติและสิ่งแวดล้อม เรื่อง กำหนดมาตรฐานควบคุมระดับเสียงและความสั่นสะเทือนจากการทำเหมืองหิน (พ.ศ. 2548)
- II. ISO 1996-1 : 2003
 - ประกาศกระทรวงอุตสาหกรรม เรื่องกำหนดค่าระดับเสียงการรบกวนและระดับเสียงที่เกิดจากการประกอบกิจการโรงงาน พ.ศ. 2548 ลงวันที่ 27 ธันวาคม พ.ศ. 2548
 - ประกาศกระทรวงทรัพยากรธรรมชาติและสิ่งแวดล้อม เรื่องกำหนดมาตรฐานควบคุมระดับเสียง และความสั่นสะเทือนจากการทำเหมืองหิน พ.ศ. 2548 ลงวันที่ 7 พฤศจิกายน พ.ศ. 2548
 - ประกาศคณะกรรมการสิ่งแวดล้อมแห่งชาติ เรื่องกำหนดมาตรฐานระดับเสียงโดยทั่วไป พ.ศ. 2540 ลงวันที่ 12 มีนาคม พ.ศ. 2540
- III. วิเคราะห์ที่ภาคสนาม
 - ตรวจวัดโดย Sound Level Meter Model : NL-52A Serial No. : 00620680

(รับรองเฉพาะตัวอย่างที่วิเคราะห์/ทดสอบเท่านั้น)

เจ้าหน้าที่ประจำห้องวิเคราะห์
 (ผู้ทบทวนรายงานผล)


 (นางสาวชิราภรณ์ ผาดี)
18..../....12..../....67....

ผู้ควบคุมห้องวิเคราะห์
 (ผู้อนุมัติรายงานผล)


 (นายณัฐพล งามกาละ)
18..../....12..../....67....

ห้ามคัดลอกข้อมูลรายงานผลการวิเคราะห์/ทดสอบนี้แต่เพียงบางส่วน โดยไม่ได้รับอนุญาตจากห้องปฏิบัติการเป็นลายลักษณ์อักษร

Industrial Service and Lab
SCI ECO Services Company Limited
 33/2 Moo 3, Banpa, Kaeng Khoi, Saraburi 18110, Thailand
 Environment Telephone: +66 (0) 3627 3099 Fax: +66 (0) 3627 3100
 www.scieco.co.th E-Mail: environmentalmkt@scg.com





SCC

Industrial Service and Lab
SCI ECO Services Company Limited
 33/2 Moo 3, Banpa, Kaeng Khoi, Saraburi 18110, Thailand
 Environment Telephone: +66 (0) 3627 3099 Fax: +66 (0) 3627 3100
 www.scieco.co.th E-Mail: environmentalmkt@scg.com



รายงานผลการตรวจวัดระดับเสียง Leq 24 ชั่วโมง

จุดตรวจวัด : บ้านดอนมะขาม (EIA) (ระดับเสียงขณะเกิดเสียงของแหล่งกำเนิด)

Report No. TREL23/01059-2

วันที่ตรวจวัด 26 – 27/11/67

หมายเลขตัวอย่าง AEL23/070694

ภาพถ่ายจุดตรวจวัด



ชื่อผู้ตรวจวัด/บริษัท : นายประวิทย์ โฉมใหญ่/บริษัท เอส ซี ไอ ดี เซอร์วิสเชส จำกัด
 ชื่อผู้บันทึก : นายประวิทย์ โฉมใหญ่
 ชื่อผู้ตรวจสอบ/ควบคุม : นางสาวชิราภรณ์ ผาดี

พิกัด UTM แกน (X) : 0693765
 แกน (Y) : 1615610

บันทึกสภาพแวดล้อม

- ทิศเหนือ : ถนน
- ทิศใต้ : พื้นที่การเกษตร
- ทิศตะวันออก : พื้นที่การเกษตร
- ทิศตะวันตก : ถนน

โรงงาน/บริษัท

บริษัทปูนซีเมนต์ไทย (ท่าหลวง) จำกัด โรงงานท่าหลวง (ส่วนเหมืองดินดำ)

ที่อยู่

ด.บ้านยาง อ.เสนาห์ จ.สระบุรี 18120

ผลการวิเคราะห์/ทดสอบ

เวลา	ระดับเสียง Leq : dB(A)	ระดับเสียง L ₉₀ : dB(A)	ระดับเสียง Lmax : dB(A)
06:00 AM – 07:00 AM	56.8	47.0	95.3
07:00 AM – 08:00 AM	54.1	49.5	66.7
08:00 AM – 09:00 AM	55.7	49.5	71.9
09:00 AM – 10:00 AM	56.3	51.2	67.8
10:00 AM – 11:00 AM	54.8	48.4	67.0
11:00 AM – 12:00 PM	53.2	47.0	67.0
12:00 PM – 01:00 PM	50.6	44.7	73.8
01:00 PM – 02:00 PM	49.8	43.8	71.0
02:00 PM – 03:00 PM	49.6	44.0	66.3
03:00 PM – 04:00 PM	48.9	43.7	61.8
04:00 PM – 05:00 PM	49.7	45.1	64.2
05:00 PM – 06:00 PM	50.0	43.8	68.6
06:00 PM – 07:00 PM	49.4	44.6	71.0
07:00 PM – 08:00 PM	51.2	46.5	69.5
08:00 PM – 09:00 PM	50.8	46.5	66.5
09:00 PM – 10:00 PM	49.0	45.4	65.2
10:00 PM – 11:00 PM	48.5	44.9	63.8
11:00 PM – 12:00 AM	47.0	44.5	60.2
12:00 AM – 01:00 AM	46.9	43.7	67.7
01:00 AM – 02:00 AM	45.8	43.3	64.6
02:00 AM – 03:00 AM	46.4	42.9	62.5
03:00 AM – 04:00 AM	47.9	43.0	66.2
04:00 AM – 05:00 AM	50.1	45.3	63.9
05:00 AM – 06:00 AM	51.1	46.1	68.9
	Leq 24 Hrs. 51.7	L ₉₀ 24 Hrs. 43.4	Lmax 24 Hrs. 95.3
	มาตรฐาน ¹ ≤ 70	มาตรฐาน -	มาตรฐาน ¹ ≤ 115

หมายเหตุ:

- ค่ามาตรฐานที่ใช้มาจากประกาศกระทรวงทรัพยากรธรรมชาติและสิ่งแวดล้อม เรื่อง กำหนดมาตรฐานควบคุมระดับเสียงและความสั่นสะเทือนจากการทำเหมืองหิน (พ.ศ. 2548)
- ISO 1996-1 : 2003
 - ประกาศกระทรวงอุตสาหกรรม เรื่องกำหนดค่าระดับเสียงการรบกวนและระดับเสียงที่เกิดจากการประกอบกิจการโรงงาน พ.ศ. 2548 ลงวันที่ 27 ธันวาคม พ.ศ. 2548
 - ประกาศกระทรวงทรัพยากรธรรมชาติและสิ่งแวดล้อม เรื่องกำหนดมาตรฐานควบคุมระดับเสียง และความสั่นสะเทือนจากการทำเหมืองหิน พ.ศ. 2548 ลงวันที่ 7 พฤศจิกายน พ.ศ. 2548
 - ประกาศคณะกรรมการสิ่งแวดล้อมแห่งชาติ เรื่องกำหนดมาตรฐานระดับเสียงโดยทั่วไป พ.ศ. 2540 ลงวันที่ 12 มีนาคม พ.ศ. 2540
- วิเคราะห์ที่ภาคสนาม
 - ตรวจวัดโดย Sound Level Meter Model : NL-52A Serial No. : 00620677

(รับรองผลเฉพาะตัวอย่างที่วิเคราะห์/ทดสอบเท่านั้น)

เจ้าหน้าที่ประจำห้องวิเคราะห์
(ผู้ทบทวนรายงานผล)

[Signature]

(นางสาวชิราภรณ์ ผาดี)

....18..../....12..../....67....

ผู้ควบคุมห้องวิเคราะห์
(ผู้อนุมัติรายงานผล)

[Signature]

(นายรัฐพล งามกลางะ)

....18..../....12..../....67....

ห้ามคัดลอกข้อมูลรายงานผลการวิเคราะห์/ทดสอบนี้แต่เพียงบางส่วน โดยไม่ได้รับอนุญาตจากห้องปฏิบัติการเป็นลายลักษณ์อักษร

รายงานผลการตรวจวัดระดับเสียง Leq 24 ชั่วโมง
จุดตรวจวัด : บ้านดอนมะขาม (EIA) (ระดับเสียงขณะเกิดเสียงของแหล่งกำเนิด)

โรงงาน/บริษัท บริษัทปูนซีเมนต์ไทย (ท่าหลวง) จำกัด โรงงานท่าหลวง (ส่วนเหมืองดินดำ)
ที่อยู่ ด.บ้านยาง อ.เสนาห์ จ.สระบุรี 18120
ผลการวิเคราะห์/ทดสอบ


เวลา	ระดับเสียง Leq : dB(A)	ระดับเสียง L ₉₀ : dB(A)	ระดับเสียง Lmax : dB(A)
06:00 AM – 07:00 AM	56.7	50.9	76.5
07:00 AM – 08:00 AM	57.5	52.1	69.0
08:00 AM – 09:00 AM	60.2	53.4	75.6
09:00 AM – 10:00 AM	58.7	51.6	71.1
10:00 AM – 11:00 AM	54.6	48.6	67.3
11:00 AM – 12:00 PM	58.3	47.1	83.4
12:00 PM – 01:00 PM	52.1	46.6	70.3
01:00 PM – 02:00 PM	51.0	45.3	65.4
02:00 PM – 03:00 PM	51.2	42.4	69.4
03:00 PM – 04:00 PM	48.7	42.8	62.1
04:00 PM – 05:00 PM	49.3	42.5	62.3
05:00 PM – 06:00 PM	50.0	44.0	70.9
06:00 PM – 07:00 PM	50.3	44.0	69.5
07:00 PM – 08:00 PM	49.9	46.8	61.9
08:00 PM – 09:00 PM	50.4	47.0	68.1
09:00 PM – 10:00 PM	49.6	46.2	65.0
10:00 PM – 11:00 PM	47.9	45.2	62.2
11:00 PM – 12:00 AM	47.7	44.9	62.1
12:00 AM – 01:00 AM	48.5	45.8	65.1
01:00 AM – 02:00 AM	50.4	44.8	62.4
02:00 AM – 03:00 AM	51.2	45.3	64.0
03:00 AM – 04:00 AM	50.8	44.4	65.7
04:00 AM – 05:00 AM	52.5	46.5	69.0
05:00 AM – 06:00 AM	55.1	48.4	66.9
	Leq 24 Hrs. 53.9	L ₉₀ 24 Hrs. 43.2	Lmax 24 Hrs. 83.4
	มาตรฐาน ¹ ≤ 70	มาตรฐาน -	มาตรฐาน ¹ ≤ 115

หมายเหตุ:


- I. ค่ามาตรฐานที่ใช้มาจากประกาศกระทรวงทรัพยากรธรรมชาติและสิ่งแวดล้อม เรื่อง กำหนดมาตรฐานควบคุมระดับเสียงและความสั่นสะเทือนจากการทำเหมืองหิน (พ.ศ. 2548)
- II. ISO 1996-1 : 2003
 - ประกาศกระทรวงอุตสาหกรรม เรื่องกำหนดค่าระดับเสียงการรบกวนและระดับเสียงที่เกิดจากการประกอบกิจการโรงงาน พ.ศ. 2548 ลงวันที่ 27 ธันวาคม พ.ศ. 2548
 - ประกาศกระทรวงทรัพยากรธรรมชาติและสิ่งแวดล้อม เรื่องกำหนดมาตรฐานควบคุมระดับเสียง และความสั่นสะเทือนจากการทำเหมืองหิน พ.ศ. 2548 ลงวันที่ 7 พฤศจิกายน พ.ศ. 2548
 - ประกาศคณะกรรมการสิ่งแวดล้อมแห่งชาติ เรื่องกำหนดมาตรฐานระดับเสียงโดยทั่วไป พ.ศ. 2540 ลงวันที่ 12 มีนาคม พ.ศ. 2540
- III. วิเคราะห์ที่ภาคสนาม
 - ตรวจวัดโดย Sound Level Meter Model : NL-52A Serial No. : 00620677

(รับรองผลเฉพาะตัวอย่างที่วิเคราะห์/ทดสอบเท่านั้น)

เจ้าหน้าที่ประจำห้องวิเคราะห์
(ผู้ทบทวนรายงานผล)


 (นางสาวสิริภรณ์ ผาดี)
18..../....12..../....67....

ผู้ควบคุมห้องวิเคราะห์
(ผู้อนุมัติรายงานผล)


 (นายสุพล งามกลางะ)
18..../....12..../....67....

ห้ามคัดลอกข้อมูลรายงานผลการวิเคราะห์/ทดสอบนี้แต่เพียงบางส่วน โดยไม่ได้รับอนุญาตจากห้องปฏิบัติการเป็นลายลักษณ์อักษร

Report No. TREL23/01059-2

วันที่ตรวจวัด 27 – 28/11/67
หมายเลขตัวอย่าง AEL23/070695
ภาพถ่ายจุดตรวจวัด



ชื่อผู้ตรวจวัด/บริษัท : นายประวิทย์ โฉมใหญ่/บริษัท เอส ซี ไอ ดี เซอร์วิสเชส จำกัด
 ชื่อผู้บันทึก : นายประวิทย์ โฉมใหญ่
 ชื่อผู้ตรวจสอบ/ควบคุม : นางสาวสิริภรณ์ ผาดี

พิกัด UTM แกน (X) : 0693765
 แกน (Y) : 1615610

บันทึกสภาพแวดล้อม

- ทิศเหนือ : ถนน
- ทิศใต้ : พื้นที่การเกษตร
- ทิศตะวันออก : พื้นที่การเกษตร
- ทิศตะวันตก : ถนน



SCC

Industrial Service and Lab
SCI ECO Services Company Limited
 33/2 Moo 3, Banpa, Kaeng Khoi, Saraburi 18110, Thailand
 Environment Telephone: +66 (0) 3627 3099 Fax: +66 (0) 3627 3100
 www.scieco.co.th E-Mail: environmentalmkt@scg.com



รายงานผลการตรวจวัดระดับเสียง Leq 24 ชั่วโมง
จุดตรวจวัด : บ้านดอนมะขาม (EIA) (ระดับเสียงขณะเกิดเสียงของแหล่งกำเนิด)

โรงงาน/บริษัท บริษัทปูนซีเมนต์ไทย (ท่าหลวง) จำกัด โรงงานท่าหลวง (ส่วนเหมืองดินดำ)
ที่อยู่ ด.บ้านยาง อ.เสนาห์ จ.สระบุรี 18120
ผลการวิเคราะห์/ทดสอบ


เวลา	ระดับเสียง Leq : dB(A)	ระดับเสียง L ₉₀ : dB(A)	ระดับเสียง Lmax : dB(A)
06:00 AM – 07:00 AM	55.7	50.2	76.9
07:00 AM – 08:00 AM	57.5	50.5	68.0
08:00 AM – 09:00 AM	59.8	54.0	74.1
09:00 AM – 10:00 AM	61.0	52.4	76.1
10:00 AM – 11:00 AM	57.8	50.6	74.3
11:00 AM – 12:00 PM	57.7	51.7	71.6
12:00 PM – 01:00 PM	52.8	47.3	71.2
01:00 PM – 02:00 PM	51.8	46.4	65.5
02:00 PM – 03:00 PM	50.2	44.3	65.5
03:00 PM – 04:00 PM	49.0	43.5	68.0
04:00 PM – 05:00 PM	49.8	43.8	64.2
05:00 PM – 06:00 PM	51.2	44.7	76.8
06:00 PM – 07:00 PM	53.0	43.6	86.2
07:00 PM – 08:00 PM	48.8	45.1	63.1
08:00 PM – 09:00 PM	49.4	45.2	64.7
09:00 PM – 10:00 PM	47.8	44.6	62.1
10:00 PM – 11:00 PM	47.8	44.5	62.6
11:00 PM – 12:00 AM	51.9	45.8	67.5
12:00 AM – 01:00 AM	51.6	46.3	66.1
01:00 AM – 02:00 AM	52.6	44.6	66.9
02:00 AM – 03:00 AM	53.2	46.7	71.8
03:00 AM – 04:00 AM	55.3	48.8	70.8
04:00 AM – 05:00 AM	56.4	50.6	72.0
05:00 AM – 06:00 AM	56.4	50.0	70.8
	Leq 24 Hrs. 54.9	L ₉₀ 24 Hrs. 43.9	Lmax 24 Hrs. 86.2
	มาตรฐาน ¹ ≤ 70	มาตรฐาน -	มาตรฐาน ¹ ≤ 115

หมายเหตุ:


- I. ค่ามาตรฐานที่ใช้มาจากประกาศกระทรวงทรัพยากรธรรมชาติและสิ่งแวดล้อม เรื่อง กำหนดมาตรฐานควบคุมระดับเสียงและความสั่นสะเทือนจากการทำเหมืองหิน (พ.ศ. 2548)
- II. ISO 1996-1 : 2003
 - ประกาศกระทรวงอุตสาหกรรม เรื่องกำหนดค่าระดับเสียงการรบกวนและระดับเสียงที่เกิดจากการประกอบกิจการโรงงาน พ.ศ. 2548 ลงวันที่ 27 ธันวาคม พ.ศ. 2548
 - ประกาศกระทรวงทรัพยากรธรรมชาติและสิ่งแวดล้อม เรื่องกำหนดมาตรฐานควบคุมระดับเสียง และความสั่นสะเทือนจากการทำเหมืองหิน พ.ศ. 2548 ลงวันที่ 7 พฤศจิกายน พ.ศ. 2548
 - ประกาศคณะกรรมการสิ่งแวดล้อมแห่งชาติ เรื่องกำหนดมาตรฐานระดับเสียงโดยทั่วไป พ.ศ. 2540 ลงวันที่ 12 มีนาคม พ.ศ. 2540
- III. วิเคราะห์ที่ภาคสนาม
 - ตรวจวัดโดย Sound Level Meter Model : NL-52A Serial No. : 00620677

(รับรองผลเฉพาะตัวอย่างที่วิเคราะห์/ทดสอบเท่านั้น)

เจ้าหน้าที่ประจำห้องวิเคราะห์
(ผู้ทบทวนรายงานผล)


 (นางสาวชิราภรณ์ ผาดี)
18..../....12..../....67....

ผู้ควบคุมห้องวิเคราะห์
(ผู้อนุมัติรายงานผล)


 (นายสุพล งามกลางะ)
18..../....12..../....67....

ห้ามคัดลอกข้อมูลรายงานผลการวิเคราะห์/ทดสอบนี้แต่เพียงบางส่วน โดยไม่ได้รับอนุญาตจากห้องปฏิบัติการเป็นลายลักษณ์อักษร

Report No. TREL23/01059-2

วันที่ตรวจวัด 28 – 29/11/67
หมายเลขตัวอย่าง AEL23/070696
ภาพถ่ายจุดตรวจวัด



ชื่อผู้ตรวจวัด/บริษัท : นายประวิทย์ โฉมใหญ่/บริษัท เอส ซี ไอ อดิ เซอร์วิส เซส จำกัด
 ชื่อผู้บันทึก : นายประวิทย์ โฉมใหญ่
 ชื่อผู้ตรวจสอบ/ควบคุม : นางสาวชิราภรณ์ ผาดี

พิกัด UTM แกน (X) : 0693765
 แกน (Y) : 1615610

บันทึกสภาพแวดล้อม

- ทิศเหนือ : ถนน
- ทิศใต้ : พื้นที่การเกษตร
- ทิศตะวันออก : พื้นที่การเกษตร
- ทิศตะวันตก : ถนน




SCC

Industrial Service and Lab
SCI ECO Services Company Limited
 33/2 Moo 3, Banpa, Kaeng Khoi, Saraburi 18110, Thailand
 Environment Telephone: +66 (0) 3627 3099 Fax: +66 (0) 3627 3100
 www.scieco.co.th E-Mail: environmentalmkt@scg.com



เอกสารแนบที่ 3.3



ผลการตรวจวัดคุณภาพน้ำ

รายงานผลการวิเคราะห์/ทดสอบ

Report No. TREL23/01060-3 ถึง 7

โรงงาน/บริษัท	บริษัท ปูนซิเมนต์ไทย (ท่าหลวง) จำกัด (เหมืองดินดำ)			
ที่อยู่	เลขที่ 28 ม.4 ต.เขาวง อ.พระพุทธรบาท จ.สระบุรี 18120			
สถานที่เก็บตัวอย่าง	คลองเริงราง (EIA)			
วัน-เวลาที่เก็บตัวอย่าง	01/11/67 (10:47 น.)			
พิกัด UTM 47 P	0691704	1611953	วันที่รับตัวอย่าง	01/11/67
วันที่วิเคราะห์/ทดสอบ	01 – 15/11/67		หมายเลขตัวอย่าง	REL24/004443-1
สภาพตัวอย่าง/ภาชนะที่บรรจุ	สีเหลืองอ่อนใส มีตะกอนเล็กน้อย / ขวดพลาสติกปากกว้าง ขนาด 2 ลิตร จำนวน 1 ขวด, ขวดพลาสติกขนาด 1 ลิตร จำนวน 1 ขวด และขวดโลหะหนัก จำนวน 1 ขวด			
เจ้าหน้าที่เก็บตัวอย่าง	นายวิทยา เจริญร่าง			

ผลการวิเคราะห์/ทดสอบตัวอย่างน้ำผิวดิน

รายการวิเคราะห์/ทดสอบ	ผลการวิเคราะห์/ทดสอบ	ค่ามาตรฐาน	หน่วย	วิธีการวิเคราะห์
pH ^S	7.6	5.0 - 9.0	-	APHA 2017, 4500-H ⁺ B
Total hardness (as CaCO ₃)	196.4	ไม่กำหนด	mg/L	APHA 2017, 2340 C
Sulfate ^{II}	40.31	ไม่กำหนด	mg/L	Based on APHA 2017, 4500-SO ₄ ²⁻ E
Total dissolved solids ^{II}	360	ไม่กำหนด	mg/L	APHA 2017, 2540 C
Total suspended solids ^{II}	9	ไม่กำหนด	mg/L	APHA 2017, 2540 D
Turbidity ^{II}	20	ไม่กำหนด	NTU	Based on APHA 2017, 2130 B
Arsenic ^{II}	ตรวจไม่พบ	ไม่มากกว่า 0.01	mg/L	Based on APHA 2017, 3120 B
Cadmium ^{II}	ตรวจไม่พบ	ไม่มากกว่า 0.05	mg/L	Based on APHA 2017, 3120 B
Iron ^{II}	0.105	ไม่กำหนด	mg/L	Based on APHA 2017, 3120 B
Lead ^{II}	ตรวจไม่พบ	ไม่มากกว่า 0.05	mg/L	Based on APHA 2017, 3120 B

วิธีการวิเคราะห์ อ้างอิงตาม : Standard Methods for the Examination of Water and Wastewater, APHA, AWWA, WEF, 23rd edition, 2017

หมายเหตุ :

1. มาตรฐาน : ประกาศคณะกรรมการสิ่งแวดล้อมแห่งชาติ ฉบับที่ 8 (พ.ศ.2537) ออกตามความในพระราชบัญญัติส่งเสริมและรักษาคุณภาพสิ่งแวดล้อมแห่งชาติ พ.ศ.2535 เรื่องกำหนดมาตรฐานคุณภาพน้ำในแหล่งผิวดิน ตีพิมพ์ในราชกิจจานุเบกษาฉบับประกาศทั่วไป เล่ม 111 ตอนที่ 16 ง ลงวันที่ 24 กุมภาพันธ์ 2537 (ภาคผนวก ณ)

น้ำประปาที่ 4 ได้แก่ แหล่งน้ำที่ได้รับน้ำจากกิจกรรมบางประเภท และสามารถเป็นประโยชน์เพื่อ

(1) การอุปโภคและบริโภคโดยตรงผ่านการฆ่าเชื้อโรคตามปกติ และผ่านกระบวนการปรับปรุงคุณภาพน้ำเป็นพิเศษก่อน

(2) การอุตสาหกรรม

2. II : เป็นรายการนอกขอบข่ายที่ได้รับการรับรองจากสำนักงานมาตรฐานผลิตภัณฑ์อุตสาหกรรม

3. S : วิเคราะห์ที่ภาคสนามที่บริเวณคลองน้ำ

Limit of Detection (LOD) : ความเข้มข้นต่ำสุดที่เครื่องมือสามารถตรวจพบได้

ในกรณีผลการวิเคราะห์มีค่าต่ำกว่า LOD ที่กำหนดจะออกรายงานผลว่า "ตรวจไม่พบ"

- ค่า LOD ของ Arsenic เท่ากับ 0.001 mg/L

- ค่า LOD ของ Cadmium เท่ากับ 0.001 mg/L


- ค่า LOD ของ Lead เท่ากับ 0.001 mg/L

ภาพถ่ายจุดตรวจวัด




(รับรองผลเฉพาะตัวอย่างที่ได้วิเคราะห์/ทดสอบเท่านั้น)

เจ้าหน้าที่ประจำห้องวิเคราะห์
(ผู้ทบทวนรายงานผล)


(นางสาวปวีณา ดงหิษฐ์)
...28.../...11.../...67...

ผู้ควบคุมห้องวิเคราะห์
(ผู้อนุมัติรายงานผล)


(นางสาวกชณิกา โพนชนะ)
...28.../...11.../...67...

ห้ามคัดถ่ายรายงานผลการวิเคราะห์/ทดสอบนี้แต่เพียงบางส่วน โดยไม่ได้รับอนุญาตจากห้องปฏิบัติการฯ เป็นลายลักษณ์อักษร

รายงานผลการวิเคราะห์/ทดสอบ

Report No. TREL23/01060-3 ถึง 7

โรงงาน/บริษัท	บริษัท ปูนซิเมนต์ไทย (ท่าหลวง) จำกัด (เหมืองดินดำ)			
ที่อยู่	เลขที่ 28 ม.4 ต.เขาวง อ.พระพุทธรบาท จ.สระบุรี 18120			
สถานที่เก็บตัวอย่าง	คลองหนองหลวง (ต้นน้ำ) (EIA)			
วัน-เวลาที่เก็บตัวอย่าง	01/11/67 (11:43 น.)			
พิกัด UTM 47 P	0691922	1613651	วันที่รับตัวอย่าง	01/11/67
วันที่วิเคราะห์/ทดสอบ	01 - 15/11/67		หมายเลขตัวอย่าง	REL24/004422-1
สภาพตัวอย่าง/ภาชนะที่บรรจุ	สีเหลืองอ่อนใส มีตะกอนเล็กน้อย / ขวดพลาสติกปากกว้าง ขนาด 2 ลิตร จำนวน 1 ขวด, ขวดพลาสติกขนาด 1 ลิตร จำนวน 1 ขวด และขวดโลหะหนัก จำนวน 1 ขวด			
เจ้าหน้าที่เก็บตัวอย่าง	นายวิทยา เจริญรุ่ง			

ผลการวิเคราะห์/ทดสอบตัวอย่างน้ำผิวดิน

รายการวิเคราะห์/ทดสอบ	ผลการวิเคราะห์/ทดสอบ	ค่ามาตรฐาน	หน่วย	วิธีการวิเคราะห์
pH ^S	7.7	5.0 - 9.0	-	APHA 2017, 4500-H ⁺ B
Total hardness (as CaCO ₃)	188.0	ไม่กำหนด	mg/L	APHA 2017, 2340 C
Sulfate ^{II}	27.68	ไม่กำหนด	mg/L	Based on APHA 2017, 4500-SO ₄ ²⁻ E
Total dissolved solids ^{II}	318	ไม่กำหนด	mg/L	APHA 2017, 2540 C
Total suspended solids ^{II}	น้อยกว่า 5	ไม่กำหนด	mg/L	APHA 2017, 2540 D
Turbidity ^{II}	3.4	ไม่กำหนด	NTU	Based on APHA 2017, 2130 B
Arsenic ^{II}	ตรวจไม่พบ	ไม่มากกว่า 0.01	mg/L	Based on APHA 2017, 3120 B
Cadmium ^{II}	ตรวจไม่พบ	ไม่มากกว่า 0.05	mg/L	Based on APHA 2017, 3120 B
Iron ^{II}	0.080	ไม่กำหนด	mg/L	Based on APHA 2017, 3120 B
Lead ^{II}	ตรวจไม่พบ	ไม่มากกว่า 0.05	mg/L	Based on APHA 2017, 3120 B

วิธีการวิเคราะห์ อ้างอิงตาม : Standard Methods for the Examination of Water and Wastewater, APHA, AWWA, WEF, 23rd edition, 2017

หมายเหตุ :

1. มาตรฐาน : ประกาศคณะกรรมการสิ่งแวดล้อมแห่งชาติ ฉบับที่ 8 (พ.ศ.2537) ออกตามความในพระราชบัญญัติส่งเสริมและรักษาคุณภาพสิ่งแวดล้อมแห่งชาติ พ.ศ.2535 เรื่องกำหนดมาตรฐานคุณภาพน้ำในแหล่งผิวดิน ตีพิมพ์ในราชกิจจานุเบกษาฉบับประกาศทั่วไป เล่ม 111 ตอนที่ 16 ง ลงวันที่ 24 กุมภาพันธ์ 2537 (ภาคผนวก ก)

น้ำประเภทที่ 4 ได้แก่ แหล่งน้ำที่รับน้ำทิ้งจากกิจกรรมบางประเภท และสามารถเป็นประโยชน์เพื่อ

(1) การอุปโภคและบริโภคโดยต้องผ่านการฆ่าเชื้อโรคตามปกติ และผ่านกระบวนการปรับปรุงคุณภาพน้ำเป็นพิเศษก่อน

(2) การอุตสาหกรรม

2. II : เป็นรายการนอกขอบข่ายที่ได้รับการรับรองจากสำนักงานมาตรฐานผลิตภัณฑ์อุตสาหกรรม

3. S : วิเคราะห์ที่ภาคสนามที่บริเวณคลองน้ำ

4. รายการ Sulfate เก็บตัวอย่างเพิ่มเติมเมื่อวันที่ 13/11/67 ตามข้อตกลง TREL24/00970-1

Limit of Detection (LOD) : ความเข้มข้นต่ำสุดที่เครื่องมือสามารถตรวจพบได้

ในกรณีผลการวิเคราะห์มีค่าต่ำกว่า LOD ที่กำหนดจะออกรายงานผลว่า "ตรวจไม่พบ"

- ค่า LOD ของ Arsenic เท่ากับ 0.001 mg/L

- ค่า LOD ของ Cadmium เท่ากับ 0.001 mg/L


- ค่า LOD ของ Lead เท่ากับ 0.001 mg/L

ภาพถ่ายจุดตรวจวัด

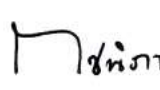


(รับรองเฉพาะตัวอย่างที่ได้วิเคราะห์/ทดสอบเท่านั้น)

เจ้าหน้าที่ประจำห้องวิเคราะห์
(ผู้ทบทวนรายงานผล)


(นางสาวปวีณา ดงหิษฐ์)
...28.../...11.../...67...

ผู้ควบคุมห้องวิเคราะห์
(ผู้อนุมัติรายงานผล)


(นางสาวกชณิศา โพนชนะ)
...28.../...11.../...67...

ห้ามคัดถ่ายรายงานผลการวิเคราะห์/ทดสอบนี้แต่เพียงบางส่วน โดยไม่ได้รับอนุญาตจากห้องปฏิบัติการฯเป็นลายลักษณ์อักษร

รายงานผลการวิเคราะห์/ทดสอบ

Report No. TREL23/01060-3 ถึง 7

โรงงาน/บริษัท	บริษัท ปูนซิเมนต์ไทย (ท่าหลวง) จำกัด (เหมืองดินดำ)		
ที่อยู่	เลขที่ 28 ม.4 ต.เขาวง อ.พระพุทธรบาท จ.สระบุรี 18120		
สถานที่เก็บตัวอย่าง	คลองหนองหลวง (ท้ายน้ำ) (EIA)		
วัน-เวลาที่เก็บตัวอย่าง	01/11/67 (11:50 น.)		
พิกัด UTM 47 P	0691398 1613543	วันที่รับตัวอย่าง	01/11/67
วันที่วิเคราะห์/ทดสอบ	01 - 15/11/67	หมายเลขตัวอย่าง	REL24/004422-2
สภาพตัวอย่าง/ภาชนะที่บรรจุ	สีเหลืองอ่อนใส มีตะกอนเล็กน้อย / ขวดพลาสติกปากกว้าง ขนาด 2 ลิตร จำนวน 1 ขวด, ขวดพลาสติกขนาด 1 ลิตร จำนวน 1 ขวด และขวดโลหะหนัก จำนวน 1 ขวด		
เจ้าหน้าที่เก็บตัวอย่าง	นายวิทยา เจริญร่าง		

ผลการวิเคราะห์/ทดสอบตัวอย่างน้ำผิวดิน

รายการวิเคราะห์/ทดสอบ	ผลการวิเคราะห์/ทดสอบ	ค่ามาตรฐาน	หน่วย	วิธีการวิเคราะห์
pH ^S	7.7	5.0 - 9.0	-	APHA 2017, 4500-H ⁺ B
Total hardness (as CaCO ₃)	187.5	ไม่กำหนด	mg/L	APHA 2017, 2340 C
Sulfate ^{II}	30.92	ไม่กำหนด	mg/L	Based on APHA 2017, 4500-SO ₄ ²⁻ E
Total dissolved solids ^{II}	322	ไม่กำหนด	mg/L	APHA 2017, 2540 C
Total suspended solids ^{II}	9	ไม่กำหนด	mg/L	APHA 2017, 2540 D
Turbidity ^{II}	3.6	ไม่กำหนด	NTU	Based on APHA 2017, 2130 B
Arsenic ^{II}	ตรวจไม่พบ	ไม่มากกว่า 0.01	mg/L	Based on APHA 2017, 3120 B
Cadmium ^{II}	ตรวจไม่พบ	ไม่มากกว่า 0.05	mg/L	Based on APHA 2017, 3120 B
Iron ^{II}	0.149	ไม่กำหนด	mg/L	Based on APHA 2017, 3120 B
Lead ^{II}	ตรวจไม่พบ	ไม่มากกว่า 0.05	mg/L	Based on APHA 2017, 3120 B

วิธีการวิเคราะห์ อ้างอิงตาม : Standard Methods for the Examination of Water and Wastewater, APHA, AWWA, WEF, 23rd edition, 2017

หมายเหตุ :

1. มาตรฐาน : ประกาศคณะกรรมการสิ่งแวดล้อมแห่งชาติ ฉบับที่ 8 (พ.ศ.2537) ออกตามความในพระราชบัญญัติส่งเสริมและรักษาคุณภาพสิ่งแวดล้อมแห่งชาติ พ.ศ.2535 เรื่องกำหนดมาตรฐานคุณภาพน้ำในแหล่งผิวดิน ตีพิมพ์ในราชกิจจานุเบกษาฉบับประกาศทั่วไป เล่ม 111 ตอนที่ 16 ง ลงวันที่ 24 กุมภาพันธ์ 2537 (ภาคผนวก ณ)

น้ำประเภที่ 4 ได้แก่ แหล่งน้ำที่ได้รับความจากกิจกรรมบางประเภท และสามารถเป็นประโยชน์เพื่อ

(1) การอุปโภคและบริโภคโดยตรงผ่านการฆ่าเชื้อโรคตามปกติ และผ่านกระบวนการปรับปรุงคุณภาพน้ำเป็นพิเศษก่อน

(2) การอุตสาหกรรม

2. II : เป็นรายการนอกขอบข่ายที่ได้รับการรับรองจากสำนักงานมาตรฐานผลิตภัณฑ์อุตสาหกรรม

3. S : วิเคราะห์ที่ภาคสนามที่บริเวณคลองน้ำ

Limit of Detection (LOD) : ความเข้มข้นต่ำสุดที่เครื่องมือสามารถตรวจพบได้

ในกรณีผลการวิเคราะห์มีค่าต่ำกว่า LOD ที่กำหนดจะออกรายงานผลว่า "ตรวจไม่พบ"

- ค่า LOD ของ Arsenic เท่ากับ 0.001 mg/L

- ค่า LOD ของ Cadmium เท่ากับ 0.001 mg/L


- ค่า LOD ของ Lead เท่ากับ 0.001 mg/L

ภาพถ่ายจุดตรวจวัด




(รับรองผลเฉพาะตัวอย่างที่ได้วิเคราะห์/ทดสอบเท่านั้น)

เจ้าหน้าที่ประจำห้องวิเคราะห์
(ผู้ทบทวนรายงานผล)


(นางสาวปวีณา ดงหิงษ์)
...28.../...11.../...67...

ผู้ควบคุมห้องวิเคราะห์
(ผู้อนุมัติรายงานผล)


(นางสาวชนิภา โพนชนะ)
...28.../...11.../...67...

ห้ามคัดถ่ายรายงานผลการวิเคราะห์/ทดสอบนี้แต่เพียงบางส่วน โดยไม่ได้รับอนุญาตจากห้องปฏิบัติการเป็นลายลักษณ์อักษร

รายงานผลการวิเคราะห์/ทดสอบ

Report No. TREL23/01060-3 ถึง 7

โรงงาน/บริษัท	บริษัท ปูนซิเมนต์ไทย (ท่าหลวง) จำกัด (เหมืองดินดำ)			
ที่อยู่	เลขที่ 28 ม.4 ต.เขาวง อ.พระพุทธรบาท จ.สระบุรี 18120			
สถานที่เก็บตัวอย่าง	น้ำใต้ดินบ้านหนองถ่านใต้ (EIA)			
วัน-เวลาที่เก็บตัวอย่าง	01/11/67 (12:14 น.)			
พิกัด UTM 47 P	0694181	1615410	วันที่รับตัวอย่าง	01/11/67
วันที่วิเคราะห์/ทดสอบ	01 – 15/11/67		หมายเลขตัวอย่าง	REL24/004420-1
สภาพตัวอย่าง/ภาชนะที่บรรจุ	ใส มีตะกอนเล็กน้อย / ขวดพลาสติกปากกว้าง ขนาด 2 ลิตร จำนวน 1 ขวด, ขวดพลาสติกขนาด 1 ลิตร จำนวน 1 ขวด และขวดโลหะหนัก จำนวน 1 ขวด			
เจ้าหน้าที่เก็บตัวอย่าง	นายวิทยา เจริญรุ่ง			

ผลการวิเคราะห์/ทดสอบตัวอย่างน้ำบาดาล

รายการวิเคราะห์/ทดสอบ	ผลการวิเคราะห์/ทดสอบ	เกณฑ์กำหนดที่เหมาะสม	เกณฑ์อนุโลมสูงสุด	หน่วย	วิธีการวิเคราะห์
pH ^s	7.0	7.0 - 8.5	6.5 - 9.2	-	APHA 2017, 4500-H ⁺ B
Total hardness (as CaCO ₃)	550.5	ไม่มากกว่า 300	ไม่มากกว่า 500	mg/L	APHA 2017, 2340 C
Sulfate	11.69	ไม่มากกว่า 200	ไม่มากกว่า 250	mg/L	Based on APHA 2017, 4500-SO ₄ ²⁻ E
Total dissolved solids	1,066	ไม่มากกว่า 600	ไม่มากกว่า 1,200	mg/L	APHA 2017, 2540 C
Total suspended solids	น้อยกว่า 5	ไม่กำหนด	ไม่กำหนด	mg/L	APHA 2017, 2540 D
Turbidity	0.40	ไม่มากกว่า 5	ไม่มากกว่า 20	NTU	Based on APHA 2017, 2130 B
Arsenic	ตรวจไม่พบ	ต้องไม่มี	ไม่มากกว่า 0.05	mg/L	Based on APHA 2017, 3120 B
Cadmium	ตรวจไม่พบ	ต้องไม่มี	ไม่มากกว่า 0.01	mg/L	Based on APHA 2017, 3120 B
Iron	0.036	ไม่มากกว่า 0.5	ไม่มากกว่า 1.0	mg/L	Based on APHA 2017, 3120 B
Lead	ตรวจไม่พบ	ต้องไม่มี	ไม่มากกว่า 0.05	mg/L	Based on APHA 2017, 3120 B

วิธีการวิเคราะห์ อ้างอิงตาม : Standard Methods for the Examination of Water and Wastewater, APHA, AWWA, WEF, 23rd edition, 2017

หมายเหตุ :


- มาตรฐาน : ประกาศกระทรวงทรัพยากรธรรมชาติและสิ่งแวดล้อม เรื่อง กำหนดหลักเกณฑ์ และมาตรการในทางวิชาการสำหรับการป้องกันด้านสาธารณสุข และการป้องกันในเรื่องสิ่งแวดล้อมเป็นพิษ พ.ศ. 2551 (มาตรฐานน้ำบาดาลที่จะใช้บริโภคได้)
 - S : วิเคราะห์ที่ภาคสนาม ที่บริเวณปลายสายยาง
- Limit of Detection (LOD) : ความเข้มข้นต่ำสุดที่เครื่องมือสามารถตรวจพบได้
- ในกรณีผลการวิเคราะห์มีค่าต่ำกว่า LOD ที่กำหนดจะออกรายงานผลว่า "ตรวจไม่พบ"
- ค่า LOD ของ Arsenic เท่ากับ 0.001 mg/L
 - ค่า LOD ของ Cadmium เท่ากับ 0.001 mg/L
 - ค่า LOD ของ Lead เท่ากับ 0.001 mg/L

ภาพถ่ายจุดตรวจวัด

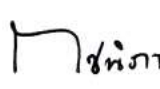


(รับรองผลเฉพาะตัวอย่างที่วิเคราะห์/ทดสอบเท่านั้น)

เจ้าหน้าที่ประจำห้องวิเคราะห์
(ผู้ทบทวนรายงานผล)


 (นางสาวปรีดา ดงหิรัญ)
 ...28.../...11.../...67...

ผู้ควบคุมห้องวิเคราะห์
(ผู้อนุมัติรายงานผล)


 (นางสาวกชนิภา โพนชนะ)
 ...28.../...11.../...67...

ห้ามคัดถ่ายรายงานผลการวิเคราะห์/ทดสอบนี้แต่เพียงบางส่วน โดยไม่ได้รับอนุญาตจากห้องปฏิบัติการเป็นลายลักษณ์อักษร

รายงานผลการวิเคราะห์/ทดสอบ

Report No. TREL23/01060-3 ถึง 7

โรงงาน/บริษัท บริษัท ปูนซิเมนต์ไทย (ท่าหลวง) จำกัด (เหมืองดินดำ)
ที่อยู่ เลขที่ 28 ม.4 ต.เขาวง อ.พระพุทธรบาท จ.สระบุรี 18120
สถานที่เก็บตัวอย่าง น้ำใต้ดินบ้านครัว (EIA)
วัน-เวลาที่เก็บตัวอย่าง 13/11/67 (15:18 น.)
พิกัด UTM 47 P 0691360 1612877 **วันที่รับตัวอย่าง** 14/11/67
วันที่วิเคราะห์/ทดสอบ 13 - 18/11/67 **หมายเลขตัวอย่าง** REL24/004695-1
สภาพตัวอย่าง/ภาชนะที่บรรจุ ใส่ / ขวดพลาสติกปากกว้าง ขนาด 2 ลิตร จำนวน 1 ขวด, ขวดพลาสติกขนาด 1 ลิตร จำนวน 1 ขวด
 และขวดโลหะหนัก จำนวน 1 ขวด
เจ้าหน้าที่เก็บตัวอย่าง นายวิทยา เจริญร่าง

ผลการวิเคราะห์/ทดสอบตัวอย่างน้ำบาดาล

รายการวิเคราะห์/ทดสอบ	ผลการวิเคราะห์/ ทดสอบ	เกณฑ์กำหนด ที่เหมาะสม	เกณฑ์อนุโลม สูงสุด	หน่วย	วิธีการวิเคราะห์
pH ⁵	6.9	7.0 - 8.5	6.5 - 9.2	-	APHA 2017, 4500-H ⁺ B
Total hardness (as CaCO ₃)	285.5	ไม่มากกว่า 300	ไม่มากกว่า 500	mg/L	APHA 2017, 2340 C
Sulfate	28.79	ไม่มากกว่า 200	ไม่มากกว่า 250	mg/L	Based on APHA 2017, 4500-SO ₄ ²⁻ E
Total dissolved solids	472	ไม่มากกว่า 600	ไม่มากกว่า 1,200	mg/L	APHA 2017, 2540 C
Total suspended solids	น้อยกว่า 5	ไม่กำหนด	ไม่กำหนด	mg/L	APHA 2017, 2540 D
Turbidity	0.50	ไม่มากกว่า 5	ไม่มากกว่า 20	NTU	Based on APHA 2017, 2130 B
Arsenic	ตรวจไม่พบ	ต้องไม่มี	ไม่มากกว่า 0.05	mg/L	Based on APHA 2017, 3120 B
Cadmium	ตรวจไม่พบ	ต้องไม่มี	ไม่มากกว่า 0.01	mg/L	Based on APHA 2017, 3120 B
Iron	0.075	ไม่มากกว่า 0.5	ไม่มากกว่า 1.0	mg/L	Based on APHA 2017, 3120 B
Lead	ตรวจไม่พบ	ต้องไม่มี	ไม่มากกว่า 0.05	mg/L	Based on APHA 2017, 3120 B

วิธีการวิเคราะห์ อ้างอิงตาม : Standard Methods for the Examination of Water and Wastewater, APHA, AWWA, WEF, 23rd edition, 2017

หมายเหตุ :

- มาตรฐาน : ประกาศกระทรวงทรัพยากรธรรมชาติและสิ่งแวดล้อม เรื่อง กำหนดหลักเกณฑ์ และมาตรการในทางวิชาการสำหรับการป้องกันด้านสาธารณสุข และการป้องกันในเรื่องสิ่งแวดล้อมเป็นพิษ พ.ศ. 2551 (มาตรฐานน้ำบาดาลที่จะใช้บริโภคได้)
- S : วิเคราะห์ที่ภาคสนาม ที่บริเวณปลายสายยาง
 Limit of Detection (LOD) : ความเข้มข้นต่ำสุดที่เครื่องมือสามารถตรวจพบได้
 ในกรณีผลการวิเคราะห์มีค่าต่ำกว่า LOD ที่กำหนดจะออกรายงานผลว่า "ตรวจไม่พบ"
 - ค่า LOD ของ Arsenic เท่ากับ 0.001 mg/L
 - ค่า LOD ของ Cadmium เท่ากับ 0.001 mg/L
 - ค่า LOD ของ Lead เท่ากับ 0.001 mg/L

ภาพถ่ายจุดตรวจวัด

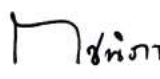


(รับรองผลเฉพาะตัวอย่างที่ได้วิเคราะห์/ทดสอบเท่านั้น)

เจ้าหน้าที่ประจำห้องวิเคราะห์
 (ผู้ทบทวนรายงานผล)


 (นางสาวปรีดา ดงหิรัญ)
 ...28.../...11.../...67...

ผู้ควบคุมห้องวิเคราะห์
 (ผู้อนุมัติรายงานผล)


 (นางสาวกชณิศา โพนชนะ)
 ...28.../...11.../...67...

ห้ามคัดลอกรายงานผลการวิเคราะห์/ทดสอบนี้แต่เพียงบางส่วน โดยไม่ได้รับอนุญาตจากห้องปฏิบัติการเป็นลายลักษณ์อักษร

รายงานผลการวิเคราะห์/ทดสอบ

Report No. TREL23/01060-3 ถึง 7

โรงงาน/บริษัท บริษัท ปูนซิเมนต์ไทย (ท่าหลวง) จำกัด (เหมืองดินดำ)
ที่อยู่ เลขที่ 28 ม.4 ต.เขาวง อ.พระพุทธรบาท จ.สระบุรี 18120
สถานที่เก็บตัวอย่าง น้ำใต้ดินบ้านเริงราง (EIA)
วัน-เวลาที่เก็บตัวอย่าง 15/11/67 (09:03 น.)
พิกัด UTM 47 P 5779230 7869730 **วันที่รับตัวอย่าง** 15/11/67
วันที่วิเคราะห์/ทดสอบ 15 – 19/11/67 **หมายเลขตัวอย่าง** REL24/004738-1
สภาพตัวอย่าง/ภาชนะที่บรรจุ ใส่ / ขวดพลาสติกปากกว้าง ขนาด 2 ลิตร จำนวน 1 ขวด, ขวดพลาสติกขนาด 1 ลิตร จำนวน 1 ขวด และขวดโลหะหนัก จำนวน 1 ขวด
เจ้าหน้าที่เก็บตัวอย่าง นายวิทยา เจริญรุ่ง

ผลการวิเคราะห์/ทดสอบตัวอย่างน้ำบาดาล

รายการวิเคราะห์/ทดสอบ	ผลการวิเคราะห์/ทดสอบ	เกณฑ์กำหนดที่เหมาะสม	เกณฑ์อนุโลมสูงสุด	หน่วย	วิธีการวิเคราะห์
pH ^S	7.0	7.0 - 8.5	6.5 - 9.2	-	APHA 2017, 4500-H ⁺ B
Total hardness (as CaCO ₃)	340.1	ไม่มากกว่า 300	ไม่มากกว่า 500	mg/L	APHA 2017, 2340 C
Sulfate	1.41	ไม่มากกว่า 200	ไม่มากกว่า 250	mg/L	Based on APHA 2017, 4500-SO ₄ ²⁻ E
Total dissolved solids	406	ไม่มากกว่า 600	ไม่มากกว่า 1,200	mg/L	APHA 2017, 2540 C
Total suspended solids	น้อยกว่า 5	ไม่กำหนด	ไม่กำหนด	mg/L	APHA 2017, 2540 D
Turbidity	0.40	ไม่มากกว่า 5	ไม่มากกว่า 20	NTU	Based on APHA 2017, 2130 B
Arsenic	ตรวจไม่พบ	ต้องไม่มี	ไม่มากกว่า 0.05	mg/L	Based on APHA 2017, 3120 B
Cadmium	ตรวจไม่พบ	ต้องไม่มี	ไม่มากกว่า 0.01	mg/L	Based on APHA 2017, 3120 B
Iron	0.091	ไม่มากกว่า 0.5	ไม่มากกว่า 1.0	mg/L	Based on APHA 2017, 3120 B
Lead	น้อยกว่า 0.005	ต้องไม่มี	ไม่มากกว่า 0.05	mg/L	Based on APHA 2017, 3120 B

วิธีการวิเคราะห์ อ้างอิงตาม : Standard Methods for the Examination of Water and Wastewater, APHA, AWWA, WEF, 23rd edition, 2017

หมายเหตุ :

- มาตรฐาน : ประกาศกระทรวงทรัพยากรธรรมชาติและสิ่งแวดล้อม เรื่อง กำหนดหลักเกณฑ์ และมาตรการในทางวิชาการสำหรับการป้องกันด้านสาธารณสุข และการป้องกันในเรื่องสิ่งแวดล้อมเป็นพิษ พ.ศ. 2551 (มาตรฐานน้ำบาดาลที่จะใช้บริโภคได้)
 - S : วิเคราะห์ที่ภาคสนาม ที่บริเวณปลายก๊อก
- Limit of Detection (LOD) : ความเข้มข้นต่ำสุดที่เครื่องมือสามารถตรวจพบได้
 ในกรณีผลการวิเคราะห์มีค่าต่ำกว่า LOD ที่กำหนดจะออกรายงานผลว่า "ตรวจไม่พบ"
 - ค่า LOD ของ Arsenic เท่ากับ 0.001 mg/L
 - ค่า LOD ของ Cadmium เท่ากับ 0.001 mg/L

ภาพถ่ายจุดตรวจวัด

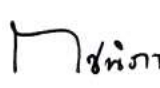


(รับรองผลเฉพาะตัวอย่างที่ได้วิเคราะห์/ทดสอบเท่านั้น)

เจ้าหน้าที่ประจำห้องวิเคราะห์
 (ผู้ทบทวนรายงานผล)


 (นางสาวปรีดา ดงหิษฐ์)
 ...28.../...11.../...67...

ผู้ควบคุมห้องวิเคราะห์
 (ผู้อนุมัติรายงานผล)


 (นางสาวกชณิศา โพนชนะ)
 ...28.../...11.../...67...

ห้ามคัดถ่ายรายงานผลการวิเคราะห์/ทดสอบนี้แต่เพียงบางส่วน โดยไม่ได้รับอนุญาตจากห้องปฏิบัติการเป็นลายลักษณ์อักษร

เอกสารแนบที่ 3.4



ผลการตรวจสอบภาพพนักงานประจำปี 2567



โรงพยาบาลเกษมราษฎร์
KASEMRAD HOSPITAL
SARABURI

รายงานผลการตรวจสุขภาพ

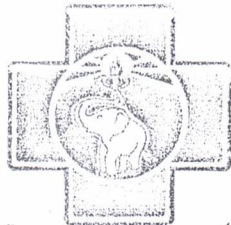
ประจำปี 2567

บริษัท พงษ์ศักดิ์ไทย จำกัด

วันที่ตรวจ 23 กุมภาพันธ์ 2567

ผลการตรวจสุขภาพเป็นเรื่องเฉพาะของบุคคล ไม่ควรเปิดเผยต่อบุคคลอื่น

บริษัท พงษ์ศักดิ์ไทย จำกัด
ตรวจวันที่ 23 กุมภาพันธ์ 2567



โรงพยาบาลเกษมราษฎร์
KASEMRAD HOSPITAL
SARABURI

[Signature]

(แพทย์หญิงอินทิรา ศิลปผดุง)

เลขที่ใบอนุญาต ว.55030

[Signature]

(แพทย์หญิงสิวนิต ธนกรนุวัฒน์)

เลขที่ใบอนุญาต ว.22296

ใบอนุบัตรที่ ๕๕๐๓๐



ชาติอำนาจตามความในพระราชบัญญัติวิชาชีพพาณิชยกรรม พ.ศ. ๒๕๒๕

แพทยสภา

ขอใบอนุบัตรแพทยสภา

แพทย์หญิงจิณทิตา ดิสงส์ อายุ ๔๐ ปี

ซึ่งได้หมดอายุเป็นอันขาดแล้ว จึงขอใบอนุบัตรแพทยสภา

ตามที่ได้แจ้งให้ทราบแล้ว และขอรับคืนใบอนุบัตรแพทยสภา

ขอรับคืน ณ วันที่ ๓ มิถุนายน พ.ศ. ๒๕๕๗

Dr. Jintita

นางสาวจิณทิตา

เลขที่การแพทยสภา



บริษัท พงษ์ศักดิ์ไทย จำกัด.

ประจำปี 2567

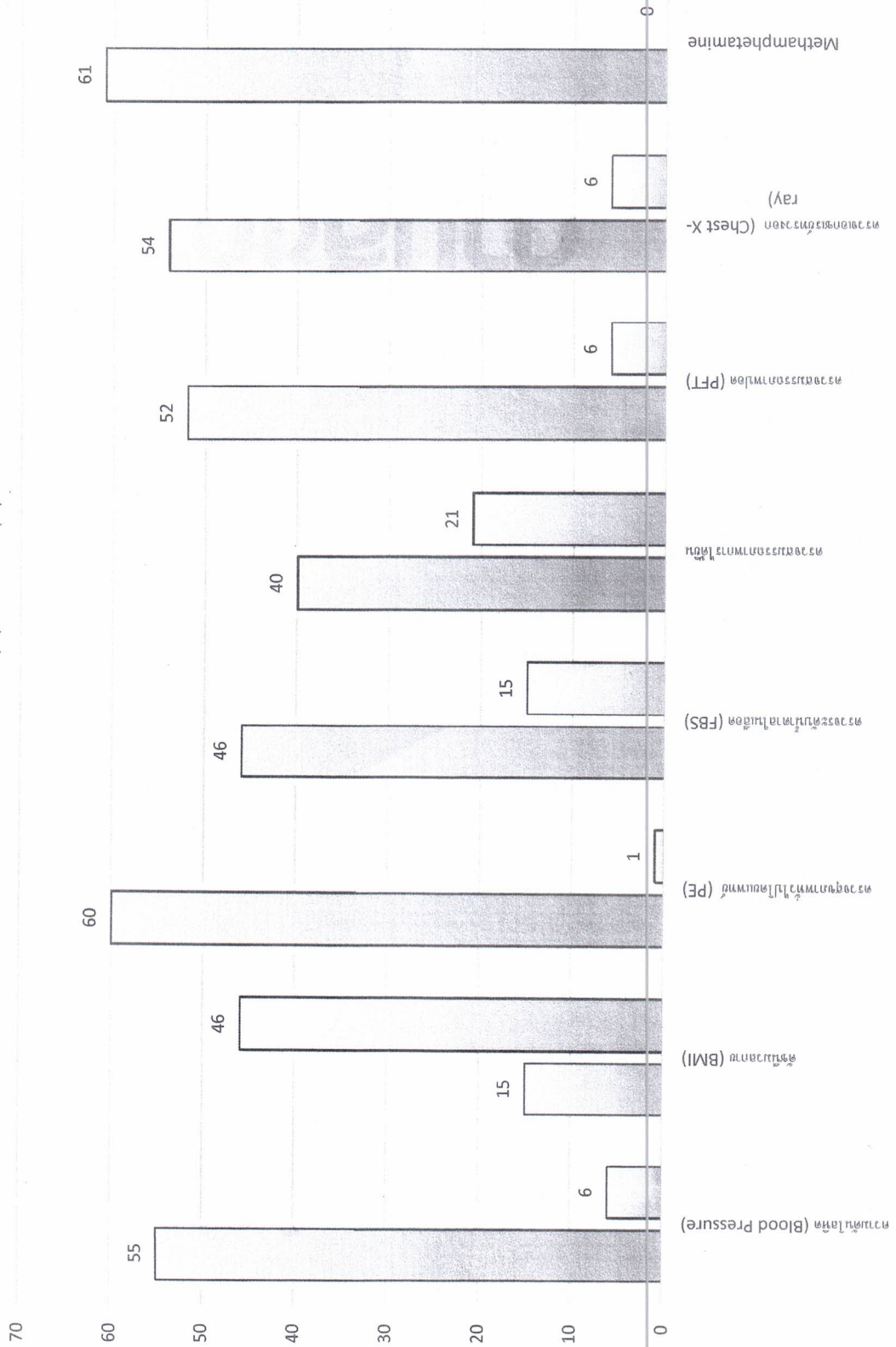
โปรแกรมการตรวจ

รายการตรวจ	ผลปกติ (คน)	ผลผิดปกติ (คน)	% ผลปกติ	% ผลผิดปกติ	ไม่เข้ารับการตรวจ (คน)	เข้ารับการตรวจ (คน)	พนักงานทั้งหมด (คน)
ความดันโลหิต (Blood Pressure)	55	6	90.2	9.8	6	61	67
ดัชนีมวลกาย (BMI)	15	46	24.6	75.4	6	61	67
ตรวจสุขภาพทั่วไปโดยแพทย์ (PE)	60	1	98.4	1.6	6	61	67
ตรวจระดับน้ำตาลในเลือด (FBS)	46	15	75.4	24.6	6	61	67
ตรวจสมรรถภาพการได้ยิน	40	21	65.6	34.4	6	61	67
ตรวจสมรรถภาพปอด (PFT)	52	6	89.7	10.3	9	58	67
ตรวจเอกซเรย์ทรวงอก (Chest X-ray)	54	6	90.0	10.0	7	60	67
Methamphetamine	61	0	100.0	0.0	6	61	67



กราฟภาพรวมแสดงการตรวจสุขภาพประจำปี 2567

□ ผลปกติ (คน) □ ผลผิดปกติ (คน)












บริษัท พงษ์ศักดิ์ไทย จำกัด
251 หมู่ 11 ตำบลบ้านควัว อำเภอบ้านหมอ จังหวัดสระบุรี 18270
โทร. 0-3628-1309 แฟกซ์ : 0-3633-8751

ภาพการตรวจสุขภาพพนักงาน ประจำปี 2567

วันที่ 23 กุมภาพันธ์ 2567

ณ เหมืองดินดำ บ.พงษ์ศักดิ์ไทย จก.





“ To render accurate precise and rapid CALIBRATION
and TESTING services In assuring customer confidence
And satisfaction ”



Industrial Service and Lab

SCI ECO Services Company Limited

Tel.03-627-3098 E-mail: eiareport@scg.com

website: www.scg.com

